



**DIMONU I.R. RADU ALEXANDRU INTREPRINDERE INDIVIDUALA**

Prahova, Ploiesti, Str. Musetelului nr. 9, cod 100136

Fax: 0040 344 819926, Mobile: 0040 724 265 997

e-mail: alexandrudimonu@yahoo.com

---

# **PROIECT**

***C-06/2015***

## **TITLUL PROIECTULUI :**

**ÎNLOCUIRE CONDUCTĂ DE TRANSPORT ȚIȚEI Ø 10 ¾”  
GHERCEȘTI-ICOANA-CARTOJANI PE TRONSOANELE:  
SPC BÎRLA, COM. BÎRLA JUD. ARGEȘ, CCA. 850M,  
TERENURI AGRICOLE BÎRLA –MIROȘI, JUD. ARGEȘ, CCA.  
2400M ȘI TERENURI AGRICOLE SAT NEGRENI-CLANIȚA,  
JUD. TELEORMAN, CCA. 1500M, TOTAL CCA. 4750M**

**OBIECT: TERENURI AGRICOLE SAT NEGRENI-CLANIȚA, JUD.  
TELEORMAN, CCA. 1500M**

**Faza: P.T. + C.S. + D.E.**

***VOLUMUL 1 DIN 4***


## **MEMORIU TEHNIC**

### **DESCRIEREA GENERALĂ A LUCRĂRILOR**

REV. 1

---

**CLIENT: CONPET S.A. PLOIESTI**

	<p><b>ÎNLOCUIRE CONDUCTA DE TRANSPORT TITEI Ø 10 ¾” GHERCEȘTI-ICOANA-CARTOJANI PE TRONSOANELE: SPC BIRLA, COM. BIRLA JUD. ARGES, CCA. 850M, TERENURI AGRICOLE BIRLA –MIROȘI, JUD. ARGES, CCA. 2400M ȘI TERENURI AGRICOLE SAT NEGRENI-CLANIȚA, JUD. TELEORMAN, CCA. 1500M, TOTAL CCA. 4750M</b></p>	<p><b>DIMONU I.R. RADU ALEXANDRU I.I.</b></p>
	<p><b>MEMORIU TEHNIC</b></p>	

**ÎNLOCUIRE CONDUCTĂ DE TRANSPORT ȚIȚEI Ø 10 ¾”  
GHERCEȘTI-ICOANA-CARTOJANI PE TRONSOANELE:  
SPC BÎRLA, COM. BÎRLA JUD. ARGES, CCA. 850M,  
TERENURI AGRICOLE BÎRLA –MIROȘI, JUD. ARGES, CCA.  
2400M ȘI TERENURI AGRICOLE SAT NEGRENI-CLANIȚA,  
JUD. TELEORMAN, CCA. 1500M, TOTAL CCA. 4750M**


**OBIECT: TERENURI AGRICOLE SAT NEGRENI-CLANIȚA, JUD.  
TELEORMAN, CCA. 1500M**

**PROIECT NR. C-06/2015**

**Faza: P.T. + C.S. + D.E.**

## **PREZENTAREA PROIECTULUI PE VOLUME**

- VOL 1 .        - Memoriu tehnic    – Descrierea generală a lucrărilor**
- VOL 2.        - Caiet de sarcini**
- VOL 3.        - Documentație economică**
- VOL 4.        - Mapă planuri**

	<p>INLOCUIRE CONDUCTA DE TRANSPORT TITEI Ø 10 ¾" GHERCESTI-ICOANA-CARTOJANI PE TRONSOANELE: SPC BIRLA, COM. BIRLA JUD. ARGES, CCA. 850M, TERENURI AGRICOLE BIRLA –MIROSI, JUD. ARGES, CCA. 2400M SI TERENURI AGRICOLE SAT NEGRENI-CLANITA, JUD. TELEORMAN, CCA. 1500M, TOTAL CCA. 4750M</p>	<p>DIMONU I.R. RADU ALEXANDRU I.I.</p>
	<p>MEMORIU TEHNIC</p>	

**ÎNLOCUIRE CONDUCTĂ DE TRANSPORT ȚIȚEI Ø 10 ¾"**  
**GHERCEȘTI-ICOANA-CARTOJANI PE TRONSOANELE:**  
**SPC BÎRLA, COM. BÎRLA JUD. ARGEȘ, CCA. 850M,**  
**TERENURI AGRICOLE BÎRLA –MIROȘI, JUD. ARGEȘ, CCA.**  
**2400M ȘI TERENURI AGRICOLE SAT NEGRENI-CLANIȚA,**  
**JUD. TELEORMAN, CCA. 1500M, TOTAL CCA. 4750M**

**OBIECT: TERENURI AGRICOLE SAT NEGRENI-CLANIȚA, JUD.**  
**TELEORMAN, CCA. 1500M**

**COLECTIV ELABORARE PROIECT**

**DIRECTOR GENERAL: LIC. AD. PB. ALEXANDRU DIMONU**


**ȘEF PROIECT: ING. MARCIAN IANCU NAE**

**PROIECTANT**  
**LUCRĂRI TEHNOLOGICE**  
**CONSTRUCȚII / MONTAJ: DRD. ING. RALUCA COCARJAN**

**PROIECTANT**  
**PROTECȚIE CATODICĂ: S.C. EXPCORO DESIGN S.R.L.**  
**ING. CONSTANTIN ȘTEFANICĂ**


**RIDICĂRI TOPOGRAFICE: S.C. TOP SURVEY GROUP S.R.L.**  
**ING. DANIEL ȚENE**

**STUDIU GEOTEHNIC: S.C. GEOSCAN S.R.L.**  
**ING. LAURENȚIU POPESCU**

	<b>INLOCUIRE CONDUCTA DE TRANSPORT TITEI Ø 10 ¾" GHERCESTI-ICOANA-CARTOJANI PE TRONSOANELE: SPC BIRLA, COM. BIRLA JUD. ARGES, CCA. 850M, TERENURI AGRICOLE BIRLA –MIROSI, JUD. ARGES, CCA. 2400M SI TERENURI AGRICOLE SAT NEGRENI-CLANITA, JUD. TELEORMAN, CCA. 1500M, TOTAL CCA. 4750M</b>	<b>DIMONU I.R. RADU ALEXANDRU I.I.</b>
<b>MEMORIU TEHNIC</b>		

# CUPRINS


<b>1. DATE GENERALE.....</b>	<b>7</b>
<b>2. NECESITATEA ȘI OPORTUNITATEA INVESTITIEI.....</b>	<b>8</b>
<b>3. AMPLASAMENT.....</b>	<b>8</b>
<b>4. TOPOGRAFIA.....</b>	<b>9</b>
<b>5. CLIMA ȘI FENOMENELE SPECIFICE ZONEI.....</b>	<b>9</b>
<b>6. GEOLOGIA ȘI SEISMICITATEA ZONEI.....</b>	<b>9</b>
<b>7. ORGANIZARE DE ȘANTIER.....</b>	<b>11</b>
<b>8. CĂI DE ACCES.....</b>	<b>12</b>
<b>9. SURSE DE APĂ, ENERGIE ELECTRICĂ, GAZE, TELEFON, ETC. PENTRU ORGANIZARE DE ȘANTIER ȘI DEFINITIVE.....</b>	<b>12</b>
<b>10. PROGRAM DE EXECUȚIE AL LUCRĂRILOR.....</b>	<b>12</b>
<b>11. TRASAREA LUCRĂRILOR.....</b>	<b>13</b>
<b>12. PROTEJAREA LUCRĂRILOR EXECUTATE ȘI A MATERIALELOR DIN ȘANTIER.....</b>	<b>14</b>
<b>13. MĂSURAREA LUCRĂRILOR.....</b>	<b>14</b>
<b>14. LABORATOARE ȘI TESTELE CE CAD ÎN SARCINA CONSTRUCTORULUI.....</b>	<b>15</b>
<b>15. CURĂȚENIA ÎN ȘANTIER.....</b>	<b>15</b>
<b>16. SERVICIILE SANITARE ÎN ȘANTIER.....</b>	<b>15</b>
<b>17. RELATIILE ÎNTRE CONSTRUCTOR, BENEFICIAR ȘI PROIECTANT.....</b>	<b>15</b>
<b>18. FLUXUL TEHNOLOGIC.....</b>	<b>18</b>
<b>19. STABILIREA CATEGORIEI DE IMPORTANȚA A CONSTRUCȚIEI.....</b>	<b>18</b>
<b>20. EXECUȚIA LUCRĂRILOR.....</b>	<b>18</b>
20.1. STABILIREA TRASEULUI.....	19
20.2. STABILIREA CULOARULUI DE LUCRU.....	20
20.3. ALEGEREA MATERIALULUI CONDUCTEI. BREVIAR DE CALCUL.....	20
20.4. LUCRĂRI DE INFRASTRUCTURĂ.....	22
20.5. TRANSPORTUL TEVILOR PE TRASEUL CONDUCTEI.....	23
20.6. MANIPULAREA TEVILOR.....	23
20.7. TRAVERSĂRI DE OBSTACOLE.....	23
20.8. CURBE.....	24
20.9. ARMĂTURI ȘI FITINGURI.....	24
20.10. SUDAREA CONDUCTELOR.....	24
20.11. LANSAREA CONDUCTEI.....	29
20.12. PROBE DE PRESIUNE.....	29
20.13. PROTECȚIA EXTERIOARĂ A CONDUCTEI.....	30
20.13.1 IZOLAREA CONDUCTEI.....	30
20.13.2 PROTECȚIA CATODICĂ.....	30
20.14. ACOPERIREA ȘANȚULUI.....	30
20.15. CUPLAREA CONDUCTEI.....	31
20.17. ÎNTOCMIREA CARTII TEHNICE A CONSTRUCȚIEI.....	32
<b>21. MĂSURI PRIVIND SECURITATEA ȘI SĂNĂTATEA ÎN MUNCĂ, APARAREA ÎMPOTRIVA INCENDIILOR, PROTECȚIA MEDIULUI. 32</b>	<b>32</b>
21.1. MASURI PRIVIND SECURITATEA ȘI SĂNĂTATEA ÎN MUNCĂ.....	32
21.2. MASURI DE APARARE ÎMPOTRIVA INCENDIILOR.....	34
21.3. PROTECȚIA MEDIULUI.....	35
<b>22. CONTROLUL CALITĂȚII LUCRĂRILOR.....</b>	<b>36</b>
22.1. GENERALITĂȚI.....	36
22.2. PREVEDERI CU PRIVIRE LA CONTROLUL DE CALITATE PE FAZE DE EXECUȚIE ȘI URMĂRIREA COMPORTĂRII ÎN TIMP A CONSTRUCȚIEI.....	36
22.2.1. PROCEDEE DE INVESTIGARE, URMĂRIRE ȘI MĂSURI.....	37
22.2.2. URMĂRIREA COMPORTĂRII CONSTRUCȚIILOR ȘI SUPRAVEGHEREA CURENȚĂ.....	37
22.2.3. EXECUȚIA ȘI RECEPȚIA LUCRĂRILOR.....	37
22.2.4. PROGRAM DE CONTROL AL CALITĂȚII LUCRĂRILOR TEHNOLOGICE PE FAZE DETERMINANTE ÎN TIMPUL EXECUȚIEI CONDUCTEI.....	37
<b>23. CONTROL DE AUTOR.....</b>	<b>37</b>
<b>24. GENERALITĂȚI.....</b>	<b>38</b>
<b>24.1. DESCRIEREA GENERALĂ.....</b>	<b>38</b>
<b>24.2. NECESITATEA ȘI OPORTUNITATEA LUCRĂRII.....</b>	<b>38</b>
<b>25. STANDARDE ȘI DOCUMENTE CU CARACTER NORMATIV CE TREBUIE RESPECTATE LA EXECUȚIA LUCRĂRILOR DE PROTECȚIE ANTICOROSIVĂ.....</b>	<b>38</b>
<b>26. EXECUȚIA LUCRĂRILOR.....</b>	<b>39</b>
26.1. SISTEMUL DE PROTECȚIE ANTICOROSIVĂ.....	39
26.1.1. PROTECȚIA PASIVĂ.....	39
26.1.2. PREGĂTIRE PENTRU PROTECȚIA CATODICĂ.....	40
26.1.3. MANIPULAREA, TRANSPORTUL, DEPOZITAREA ȘI MONTAREA ELEMENTELOR SISTEMULUI DE PROTECȚIE CATODICĂ.....	41
<b>27. CONTROLUL CALITĂȚII LUCRĂRILOR.....</b>	<b>41</b>
<b>28. EXPLOATAREA, ÎNTREȚINEREA ȘI REPARAȚIILE PROTECȚIEI CATODICE.....</b>	<b>42</b>
<b>29. VERIFICAREA CALITĂȚII IZOLAȚIEI ȘI A INSTALAȚIILOR DE PROTECȚIE CATODICĂ.....</b>	<b>42</b>

	<b>INLOCUIRE CONDUCTA DE TRANSPORT TITEI Ø 10 ¾" GHERCESTI-ICOANA-CARTOJANI PE TRONSOANELE: SPC BIRLA, COM. BIRLA JUD. ARGES, CCA. 850M, TERENURI AGRICOLE BIRLA –MIROSI, JUD. ARGES, CCA. 2400M SI TERENURI AGRICOLE SAT NEGRENI-CLANITA, JUD. TELEORMAN, CCA. 1500M, TOTAL CCA. 4750M</b>	<b>DIMONU I.R. RADU ALEXANDRU I.I.</b>
	<b>MEMORIU TEHNIC</b>	

29.1. PARAMETRII DE CALITATE PENTRU LUCRĂRILE DE IZOLARE .....	42
29.2. PUNEREA ÎN FUNCȚIUNE A INSTALAȚIEI DE PROTECȚIE CATODICĂ .....	42
<b>30. MĂSURI PRIVIND SECURITATEA ȘI PROTECȚIA MUNCII.....</b>	<b>43</b>
<b>31. MĂSURI DE APĂRARE ÎMPOTRIVA INCENDIILOR .....</b>	<b>44</b>
<b>32. PROTECȚIA MEDIULUI ÎNCONJURĂTOR .....</b>	<b>45</b>
<b>33. ORDINEA DE PRECEDENȚĂ .....</b>	<b>45</b>

### ***LISTA ANEXE PROIECT TEHNIC***

1. *TABEL CU FACTORII DETERMINANTI SI CRITERIILE ASOCIATE PENTRU STABILIREA CATEGORIEI DE IMPORTANTA A CONSTRUCȚIEI.....*56
2. *INSTRUCȚIUNI DE URMARIRE A COMPORTARI IN TIMP, INCLUSIV SUPRAVEGHEREA CURENTA A CONSTRUCȚIILOR.....*58
3. *INFORMATII DESPRE CARTEA TEHNICA A CONSTRUCȚIEI .....* 60

	<b>INLOCUIRE CONDUCTA DE TRANSPORT TITEI Ø 10 ¾" GHERCESTI-ICOANA-CARTOJANI PE TRONSOANELE: SPC BIRLA, COM. BIRLA JUD. ARGES, CCA. 850M, TERENURI AGRICOLE BIRLA –MIROSI, JUD. ARGES, CCA. 2400M SI TERENURI AGRICOLE SAT NEGRENI-CLANITA, JUD. TELEORMAN, CCA. 1500M, TOTAL CCA. 4750M</b>	<b>DIMONU I.R. RADU ALEXANDRU I.I.</b>
	MEMORIU TEHNIC	

# MEMORIU TEHNIC

## DESCRIEREA GENERALĂ A LUCRĂRILOR

Prezentul proiect a fost structurat și s-a întocmit în conformitate cu Hotărârea de Guvern Nr. 28 din 9 ianuarie 2008 privind aprobarea conținutului-cadru al documentației tehnico-economice aferente investițiilor publice, precum și a structurii și metodologiei de elaborare a devizului general pentru obiective de investiții și lucrări de intervenții.

În conformitate cu articolele 4, 7d și 10 din Ordonanța de Guvern nr. 95 / 30.08.1999, modificată și aprobată prin Legea 440 / 2002 privind calitatea lucrărilor de montaj pentru utilaje, echipamente și instalații tehnologice industriale și cu Legea 10 /1995, referitoare la calitatea lucrărilor în construcții, proiectul trebuie verificat de către specialiștii verficatori de proiecte atestați de către Ministerul Economiei și Finanțelor și M.L.P.T.L. pentru partea de construcții


- Verificarea se face obligatoriu **PENTRU CONDUCTE** la cerința “**Rezistență și stabilitate la solicitările statice și dinamice, păstrarea parametrilor proiectați la temperaturile și presiunile de exploatare, precum și rezistența la agenții chimici pe întreaga durată de funcționare**”

Conform normelor sus menționate conținutul cadru al proiectului tehnic este următorul:

### A. Părți scrise compuse din:

- A1 - Memoriu tehnic - Descrierea generală a lucrărilor
- A2 - Caiet de sarcini
- A3 - Volum Economic ( Deviz General + Cantități de Lucrări + Antemăsuratori detaliate)

### B. Părți desenate

	<b>INLOCUIRE CONDUCTA DE TRANSPORT TITEI Ø 10 ¾" GHERCESTI-ICOANA-CARTOJANI PE TRONSOANELE: SPC BIRLA, COM. BIRLA JUD. ARGES, CCA. 850M, TERENURI AGRICOLE BIRLA –MIROSI, JUD. ARGES, CCA. 2400M SI TERENURI AGRICOLE SAT NEGRENI-CLANITA, JUD. TELEORMAN, CCA. 1500M, TOTAL CCA. 4750M</b>	<b>DIMONU I.R. RADU ALEXANDRU I.I.</b>
	<b>MEMORIU TEHNIC</b>	

## 1. DATE GENERALE

### Date de identificare investiție

1.1.1 Denumire proiect: **INLOCUIRE CONDUCTA DE TRANSPORT TITEI Ø 10 ¾" GHERCESTI-ICOANA-CARTOJANI PE TRONSOANELE: SPC BIRLA, COM. BIRLA JUD. ARGES, CCA. 850M, TERENURI AGRICOLE BIRLA –MIROSI, JUD. ARGES, CCA. 2400M SI TERENURI AGRICOLE SAT NEGRENI-CLANITA, JUD. TELEORMAN, CCA. 1500M, TOTAL CCA. 4750M**

**OBIECT: TERENURI AGRICOLE SAT NEGRENI-CLANITA, JUD. TELEORMAN, CCA. 1500M**

1.1.2 Faza proiectului: **P.T. + D.E. + C.S.**

1.1.3 Beneficiar: **CONPET S.A. PLOIEȘTI**

1.1.4 Proiectant: **DIMONU I.R. RADU ALEXANDRU I. I. PLOIEȘTI**

1.1.5. Amplasament: **COM. BÎRLA, JUD. ARGES  
COM. MIROȘI, JUD ARGES  
COM. TĂTĂRĂȘTII DE JOS, JUD. TELEORMAN**

### 1.2. Documente ce au stat la baza elaborării proiectului


- Caiet de sarcini CONPET;
- SR EN 14161 :2011 - Industriile petrolului și gazelor. Sisteme de transport prin conducte;
- SR EN 14163:2004/AC:2006 – Industriile petrolului și gazelor naturale. Sisteme de transport prin conducte. Sudarea conductelor.
- SR EN ISO 3183/2013 – Industriile petrolului și gazelor naturale. Țevi de oțel pentru sistemele de transport prin conducte.
- STAS 9312/87 – Subtraversări de căi ferate și drumuri cu conducte
- DIN 30670:2012-04 – Acoperiri din polietilenă ale țevelor din oțel și accesoriilor – Cerințe și încercări. (Polyethylen-Umhüllungen von Rohren und Formstücken aus Stahl - Anforderungen und Prüfungen).
- SR EN 12068:2002 - Protecție catodică. Acoperiri organice exterioare pentru protecția împotriva coroziunii conductelor de oțel îngropate sau imersate în conjuncție cu protecția catodică. Benzi și materiale contractibile.
- Standard de firmă CONPET – Sistem de protecție catodică la conductele metalice îngropate
- NP 074/2014 Normativ privind principiile, exigențele și metodele cercetării geotehnice a terenului de fundare.
- Normativ privind executarea lucrărilor de terasamente pentru realizarea fundațiilor construcțiilor civile și industriale. indicativ C 169-88.

### 1.3. Principalele date de proiectare

**1.3.1. "INLOCUIRE CONDUCTA DE TRANSPORT TITEI Ø 10 ¾" GHERCESTI-ICOANA-CARTOJANI PE TRONSOANELE: SPC BIRLA, COM. BIRLA JUD. ARGES, CCA. 850M, TERENURI AGRICOLE BIRLA –MIROSI, JUD. ARGES, CCA. 2400M SI TERENURI AGRICOLE SAT NEGRENI-CLANITA, JUD. TELEORMAN, CCA. 1500M, TOTAL CCA. 4750M"**

- Punct de plecare conducta: **GHERCEȘTI,**



	<b>INLOCUIRE CONDUCTA DE TRANSPORT TITEI Ø 10 ¾" GHERCESTI-ICOANA-CARTOJANI PE TRONSOANELE: SPC BIRLA, COM. BIRLA JUD. ARGES, CCA. 850M, TERENURI AGRICOLE BIRLA –MIROSI, JUD. ARGES, CCA. 2400M SI TERENURI AGRICOLE SAT NEGRENI-CLANITA, JUD. TELEORMAN, CCA. 1500M, TOTAL CCA. 4750M</b>	<b>DIMONU I.R. RADU ALEXANDRU I.I.</b>
	<b>MEMORIU TEHNIC</b>	

- Punct de sosire conductă: **CARTOJANI**,
- Diametrul exterior al conductei: **Ø 10 ¾" (273,1mm)**
- Lungimea totală a conductei: **144,1 Km**,
- Lungimea tronsonului de înlocuit: **850 m + 2400m + 1500m**,
- Presiunea de proiectare: **64 bar**,
- Presiunea la plecare: **max. 10 bar**,
- Durata de funcționare preconizată: **60 ani**.

## 2. NECESITATEA ȘI OPORTUNITATEA INVESTIȚIEI

***"Conductă transport țiței Ø 10 ¾" GHERCESTI-ICOANA-CARTOJANI pe tronsonul TERENURI AGRICOLE SAT NEGRENI-CLANITA, JUD. TELEORMAN, cca. 1500m "***

În zona Sat Negreni-Clanița, conductă traversează numai terenuri agricole.

În perioada 2011 – 2013, pe tronsonul propus, au avut loc patru avarii datorate coroziunii și au fost depistate trei instalații pe conductă. Ultima avarie a avut un impact major asupra mediului, necesitând intervenția unei firme specializate pentru depoluarea solului.

Pentru exploatarea în siguranță și evitarea poluărilor în zonă, se consideră necesară înlocuirea în zonă, a unui tronson în lungime de cca. 1500 m. Conducta înlocuită va fi demontată.

Având în vedere aspectele prezentate, în vederea operării conductelor în condiții de siguranță și diminuării cheltuielilor datorită intervențiilor la avarii, a pierderilor de țiței și a poluărilor cu țiței s-a stabilit înlocuirea conductelor pe lungimile menționate, în zonele indicate în planul de amplasare în zonă, planșa C-06-T03.

Prin înlocuirea acestor tronsoane de conductă se vor obține:

- *reducerea efectului coroziunii,*
- *reducerea cheltuielilor cu mentenanța,*
- *mărirea duratei de exploatare,*
- *asigurarea condițiilor optime procesului de transport al țițeiului,*
- *respectarea normelor și normativelor de execuție a conductelor de transport,*
- *evitarea accidentelor ecologice, inclusiv a poluării solului.*

## 3. AMPLASAMENT

Zona pe care se află tronsonul ce urmează a fi înlocuit este amplasată pe teritoriul Comunei Tătăraștii de Jos, județul Teleorman.


***"Conductă transport țiței Ø 10 ¾" GHERCESTI-ICOANA-CARTOJANI pe tronsonul TERENURI AGRICOLE SAT NEGRENI-CLANITA, JUD. TELEORMAN, cca. 1500m "***

Traseul proiectat menține conductă pe traseul său actual (pe teren arabil), teren aparținând persoanelor fizice și juridice, precum și Primăriei Comunei Tătăraștii de Jos. Conductă de țiței existentă în teren are lungimea măsurată (dectecție conductă și ridicare topografică) de 1501,21m, iar conductă proiectată va avea lungimea de 1500,05m.

La alegerea amplasamentului obiectivului proiectat s-au avut în vedere următoarele:

- amplasamentul propus să nu afecteze alte terenuri în afara celor afectate de conductă existentă;
- necesitatea de amenajări minime ale terenului în raport cu alte variante posibile;
- considerente tehnico - economice și constructive, precum și posibilități de supraveghere a conductelor în timpul exploatării;
- impact minim asupra mediului înconjurător;



	<b>INLOCUIRE CONDUCTA DE TRANSPORT TITEI Ø 10 ½" GHERCESTI-ICOANA-CARTOJANI PE TRONSOANELE: SPC BIRLA, COM. BIRLA JUD. ARGES, CCA. 850M, TERENURI AGRICOLE BIRLA –MIROSI, JUD. ARGES, CCA. 2400M SI TERENURI AGRICOLE SAT NEGRENI-CLANITA, JUD. TELEORMAN, CCA. 1500M, TOTAL CCA. 4750M</b>	<b>DIMONU I.R. RADU ALEXANDRU I.I.</b>
	<b>MEMORIU TEHNIC</b>	

- evitarea pe cât posibil a zonelor de siguranță ale obiectivelor întâlnite;

Amplasamentul optim al obiectivului proiectat din punct de vedere ecologic, constructiv și tehnico-economic rezultă din planul de situație anexat, planșa C-06-T06.

**Traseul conductei subtraversează trei drumuri de pământ cu trafic redus al utilajelor utilizate în agricultură. Traseul conductei intersectează o conductă aparținând OMV PETROM S.A.. Subtraversările drumurilor de pamant se vor realiza fără a fi necesar tub de protecție.**

Intersecția tronsonului proiectat cu conducta aparținând OMV PETROM S.A. va fi protejată cu tub de protecție 406mm x 8,8mm, în lungime de 10m.

#### **4. TOPOGRAFIA**

Pe traseul ce urmează a fi înlocuit s-au executat ridicări topografice pe baza cărora au fost elaborate planul topografic de situație și montaj conductă C-06-T06, anexat la documentație.

#### **5. CLIMA ȘI FENOMENELE SPECIFICE ZONEI**

##### **Comuna Tătărăștii de Jos, Jud. Teleorman**

Valorile elementelor climatice pun în evidență faptul că teritoriul comunei Miroși are o climă temperat - continentală moderată. Temperatura medie anuală este de 10,1°C, a lunii celei mai calde (iulie) de 21,7°C, a lunii celei mai reci (ianuarie) de -3,2°C, reprezentând o amplitudine între lunile extreme de 24,9°C. Regimul temperaturilor este determinat de particularitățile sinoptice ale fiecărui anotimp. Vara se înregistrează temperaturi maxime de peste 30 - 35°C, cu precădere în luna iulie, iar iarna, preponderent în ianuarie, temperaturi scăzute, atingând frecvent -20°C. Precipitațiile medii anuale sunt de 545 mm, fiind neuniform distribuite în timpul anului. Cele mai mari cantități se înregistrează în lunile iunie (73 mm) și iulie (80,7 mm), iar cele mai mici în lunile ianuarie (21,1 mm) și februarie (20,2 mm). Cea mai mare parte din cantitatea precipitațiilor anuale cade sub formă de ploi (cca. 80%), care în anotimpul călduros al anului prezintă caracter dominant de averse.

Numărul zilelor cu precipitații sub formă de zăpadă este de cca. 20, iar durata medie anuală a stratului de zăpadă variază între 30 și 50 zile. Evapotranspirația reală medie anuală este de 614 mm, depășind cantitatea precipitațiilor medii anuale cu cca. 70 mm.

Vânturile predominante sunt cele din direcția est, nord – est, dar și din vest. Iarna bate dinspre est și nord - est Crivățul, un vânt rece și uscat, care spulberă zăpada de pe formele pozitive de relief, umplând pe cele negative și scade temperaturile cu cca. 10°C – 15°C. Dinspre vest suflă Austrul, o componentă mediteraneană, cald și uscat vara, ploios iarna. Dinspre sud și sud - vest bate Băltărețul, tot o componentă mediteraneană, care aduce iarna ploi și determină topirea timpurie a zăpezii din Câmpia Română.

Conform STAS 1709/1-90 cu harta privind repartizarea tipurilor climatice, după indicele de umezeală Thortwaite, zona la care ne referim se încadrează la tipul climatic I – Im = -20...0.


Prima ninsoare cade aproximativ în ultima decadă a lunii noiembrie, iar ultima, către sfârșitul lunii martie. Încarcarea din zăpadă, conform Normativ CR-1-1-3-2005, este de 2,0 KN/m<sup>2</sup>.

Conform STAS 6054-85, adâncimea de îngheț în terenul natural este de 0,80-0,90m.

#### **6. GEOLOGIA ȘI SEISMICITATEA ZONEI**

##### **Comuna Tătărăștii de Jos, Jud. Teleorman**

Din punct de vedere geomorfologic, teritoriul comunei Tătărăștii de Jos (Sat Negreni) face parte din marea unitate zisă Câmpia Română, din Câmpia Găvanu – Burdea. Teritoriul comunei este amplasat între râul Teleorman (vest) și râul Glavacioc (est). Panta regională are o înclinare de la nord spre sud, cu panta având înclinarea de 2-3°.

	<b>INLOCUIRE CONDUCTA DE TRANSPORT TITEI Ø 10 ¾" GHERCESTI-ICOANA-CARTOJANI PE TRONSOANELE: SPC BIRLA, COM. BIRLA JUD. ARGES, CCA. 850M, TERENURI AGRICOLE BIRLA –MIROSI, JUD. ARGES, CCA. 2400M SI TERENURI AGRICOLE SAT NEGRENI-CLANITA, JUD. TELEORMAN, CCA. 1500M, TOTAL CCA. 4750M</b>	<b>DIMONU I.R. RADU ALEXANDRU I.I.</b>
	<b>MEMORIU TEHNIC</b>	


Altitudinea traseului conductei este cuprinsă între 149m și 152m, panta având o înclinare mai mare în zona forajului F4 la traversarea unui pârâu local, unde panta ajunge la circa 2-3°.

Din punct vedere geologic, Câmpia Găvanu - Burdea face parte din marea unitate de vorlant denumita Platforma Moesică, care se extinde puțin spre nord pe flancul extern, epiplatformic, al avanfosei carpatice. Formațiunile de cuvertură aparțin următoarelor 4 cicluri de sedimentare, dintre care doar ultimul, Tortorian - Cuaternar, prezintă importanță pentru proiectarea și executarea anumitor obiective în cuprinsul perimetrului comunei. Din cadrul acestui ciclu vom prezenta formațiunile geologice postmiocene, începând cu cele ale Pliocenului.

- Meoțianul este reprezentat prin depozite de argile și marne a căror grosime variază între 20 m în sudul regiunii și 300 m în nord;
- Pontianul este constituit din marne și marne nisipoase a căror grosime de la sud la nord este cuprinsă între 10 - 250 m;
- Dacianul este alcătuit predominant din nisipuri și gresii cu intercalații nisipoase. Grosimea depozitelor daciene este de 60 - 500 m, crescând de la sud la nord;
- Romanianul este reprezentat printr-o alternanță de argile, argile nisipoase și nisipuri, având o grosime de 60 m în sud și de peste 500 m în nord;
- Pleistocenul inferior cuprinde cei doi termeni a săi: Villafranchianul și Saint - Prestianul. Villafranchianul este argilos - nisipos, caracteristic Stratele de Căndești. Saint - Prestianului îi aparțin Stratele de Frățești, care apar la zi pe văile mai adânci ce fragmentează Câmpia Găvanu - Burdea;
- Pleistocenul mediu este reprezentat prin argile, nisipuri și pietrisuri din subsolul Câmpului Găvanu - Burdea, având o grosime de 15 - 80 m;
- Pleistocenul superior este constituit din depozite loessoide, aparținând câmpului de vest de Teleorman, aparând la zi pe o suprafață restransă din extremitatea sud - vestică a perimetrului. Acestea sunt alcătuite din prafuri nisipoase cafeniu - uscate sau gălbui, cu concrețiuni calcaroase și manganoase și cu rare elemente de nisip grosier și pietris mărunț. Grosimea acestor depozite este de 5 - 12 m și au fost raportate nivelului mediu al Pleistocenului superior. Apar la zi pe o suprafață restransă și în cuprinsul teritoriului comunei Bîrla, în extremitatea sud - vestică a perimetrului;
- Holocenul inferior este reprezentat prin pietrișurile terasei joase, având o grosime de 2 - 4 m.
- Holocenul superior este constituit din depozitele loessoide care acoperă terasa joasă și din aluviunile grosiere ale luncilor. Depozitele loessoide ale terasei joase au un caracter nisipos - argilos, având o grosime de 2 - 6 m. Aluviunile grosiere ale luncilor sunt alcătuite din nisipuri, pietrișuri și bolovănișuri și au o grosime ce variază între 2 și 8 m. Peste aluviunile grosiere ale luncii se așterne un material prăfos - argilos - nisipos, de culoare cenușiu roșiatică, uneori cu caracter loessoid, având o grosime de 1 - 5 m.

Din punct de vedere seismic amplasamentul studiat este încadrat în zona de macroseismicitate  $I=Z_I$  pe scara MSK (unde indicele 1 corespunde unei perioade medii de revenire de 50 ani), conform SR 11100/1-93.

Din punct de vedere seismologic zona studiată are o structura geologică relativ nouă, formată din terenuri deformabile, de consolidare medie, valoarea de vârf a accelerației pentru perimetrul dat este  $a_g = 0,25g$ , conform P100-1/2013, pentru cutremure având mediul de recurență  $IMR = 100$  de ani. Valoarea perioadei de colț este:  $T_c = 1,0$  s, conform P100-1/2013.

	<b>INLOCUIRE CONDUCTA DE TRANSPORT TITEI Ø 10 ½" GHERCESTI-ICOANA-CARTOJANI PE TRONSOANELE: SPC BIRLA, COM. BIRLA JUD. ARGES, CCA. 850M, TERENURI AGRICOLE BIRLA –MIROSI, JUD. ARGES, CCA. 2400M SI TERENURI AGRICOLE SAT NEGRENI-CLANITA, JUD. TELEORMAN, CCA. 1500M, TOTAL CCA. 4750M</b>	<b>DIMONU I.R. RADU ALEXANDRU I.I.</b>
	<b>MEMORIU TEHNIC</b>	

## 7. ORGANIZARE DE ȘANTIER

Pentru realizarea lucrărilor de construcții montaj, constructorul își va planifica organizarea de șantier pe baza unui proiect propriu în funcție de distanța sediului de șantier și de dotările de care dispune, precum și de terenul pe care proprietarii sau primăria îl pot pune la dispoziția sa.

Terenul pe care se stabilește Organizarea de șantier pentru lucrarea proiectată în suprafață de 600mp se poate amplasa pe un teren pus la dispoziție de primăria din zonă, de preferință aflat în imediata apropiere a culoarului de lucru, suprafața ocupată pentru O.S. fiind compusă din: platforma de depozitare materiale, staționare utilaje, baracă birou șef lucrare, grupuri sanitare, drumul de acces pe traseul lucrării fiind culoarul de lucru.

Pe aceasta suprafață, constructorul își va amenaja un depozit de materiale, o zonă de parcare pentru utilaje și autovehicole, baraca maistru, precum și grupuri sanitare (WC ecologic).

Constructorul trebuie să țină cont că nu are posibilități de racordare la rețeaua electrică, fiindu-i necesare generatoare de curent.

Organizarea de șantier este sarcina antreprenorului ce va stabili soluțiile cele mai avantajoase, cu acceptul investitorului, încadrându-se în limita valorii acceptate.

Soluțiile cele mai convenabile privind cazarea, transportul muncitorilor și celelalte lucrări din cadrul organizării șantierului vor fi alese de antreprenor având însă acceptul investitorului.

Se va avea în vedere că serviciile sanitare din cadrul organizării de șantier sa nu afecteze sau sa aduca prejudicii cadrului natural limitrof.

Este obligatorie respectarea normelor privind protecția muncii, igiena în construcții, paza și stingerea incendiilor.

Materialele necesare execuției lucrărilor vor urmări un program de transport, manipulare, depozitare și punere în opera, respectându-se ruta de transport, platformele de depozitare și de lucru indicate de beneficiar.

La sfârșitul lucrării, constructorul va dezafecta zona organizării de șantier, sistematizând și refacând terenul.

Constructorul are obligația ca prin activitatea ce o desfășoară în șantier să nu afecteze cadrul natural din zona respectivă și nici vecinii zonei de lucru. Are obligația de a instrui personalul pentru respectarea igienei, curățeniei și de a lua măsuri pentru prevenirea bolilor hidrice. Personalul va fi instruit pentru respectarea curățeniei la locul de muncă și a normelor de igienă.


Resturile menajere vor fi colectate și transportate la groapa de gunoi a localității, după obținerea în prealabil a acordului proprietarului acesteia.

Lucrările se vor executa în timpul zilei, personalul ce își va desfășura activitatea fiind transportat la și de la punctul de lucru cu mijloace auto de transport.

Organizarea de șantier va fi dotată cu WC-uri ecologice, constructorul având obligația ca pe durata desfășurării lucrărilor să încheie contract de servicii cu unități specializate din zonă.

**Constructorul va lua toate măsurile ce se impun pentru a înlătura aceste riscuri în ceea ce privește securitatea și sănătatea în muncă și are obligația de a asigura o bună organizare a muncii, dotare tehnică corespunzătoare, prevedere și orientare judicioasă în desfășurarea proceselor de execuție și respectarea legislației în vigoare.**

Începerea lucrărilor se va face după stabilirea în prealabil a unui program de lucru de comun acord între beneficiar și constructor.

	<b>INLOCUIRE CONDUCTA DE TRANSPORT TITEI Ø 10 ¾" GHERCESTI-ICOANA-CARTOJANI PE TRONSOANELE: SPC BIRLA, COM. BIRLA JUD. ARGES, CCA. 850M, TERENURI AGRICOLE BIRLA –MIROSI, JUD. ARGES, CCA. 2400M SI TERENURI AGRICOLE SAT NEGRENI-CLANITA, JUD. TELEORMAN, CCA. 1500M, TOTAL CCA. 4750M</b>	<b>DIMONU I.R. RADU ALEXANDRU I.I.</b>
	<b>MEMORIU TEHNIC</b>	

## 8. CĂI DE ACCES

### ***"Conductă transport țitei Ø 10 ¾" GHERCESTI-ICOANA-CARTOJANI pe tronsonul TERENURI AGRICOLE SAT NEGRENI-CLANITA, JUD. TELEORMAN, cca. 1500m "***

Porțiunea de conductă, în lungime de cca. 1500m este amplasată pe teren arabil, teren aparținând persoanelor fizice și juridice, precum și Primăriei Comunei Tătăraștii de Jos. Accesul la șantier se face din drumul DJ 506 și două drumuri de tarla aflate în apropierea tronsonului de conductă, fără să fie necesară execuția de drumuri noi pentru acces, drumurile existente, asigurând accesul la toate punctele, la organizarea de șantier și în lungul lucrării la cele două tronsoane (cel proiectat și cel propus pentru dezafectare).

## 9. SURSE DE APĂ, ENERGIE ELECTRICĂ, GAZE, TELEFON, ETC. PENTRU ORGANIZARE DE ȘANTIER ȘI DEFINITIVE

- a) **Energie electrică.** Alimentarea șantierului cu energie electrică se face cu surse proprii ale constructorului (generatoare electrice dotate cu motoare termice).
- b) **Apă.** Alimentarea șantierului cu apă se va face cu autocisterna.
- c) **Telefon.** Va fi asigurat de constructor pe timpul execuției cu telefonie mobilă aflată în dotarea acestuia.

## 10. PROGRAM DE EXECUȚIE AL LUCRĂRILOR

Programul de execuție al lucrărilor va fi prezentat de constructorul lucrării. Acest program este funcție de lucrările prezentate de proiectant, de nivelul de dotare și puterea de mobilizare a constructorului.


Lucrările de construcții – montaj la fața locului vor cuprinde:

- Realizarea tronsonului proiectat,
- Cuplarea tronsonului proiectat în conducta existentă,
- Demontarea tronsonului dezafectat și transportul la baza Inotești.

Pentru realizarea lucrărilor propuse în prezenta documentație este necesar ca derularea lucrărilor să se facă eșalonat, în baza unui program stabilit de comun acord între beneficiar și constructor.

Lucrările se vor eșalona astfel:

1. *Predarea – primirea traseului între beneficiar, constructor, proiectant*
2. *Procurarea materialului tubular.*
3. *Trasarea culoarului de lucru*
4. *Transportul țevii izolate pe traseu*
5. *Decopertarea stratului vegetal*
6. *Săparea șanțului*
7. *Sudarea conductelor pentru formarea tronsonului proiectat*
8. *Curățirea la luciu metalic (prin sablare la îmbinarea tronsoanelor de conductă, pentru îndepărtarea tuturor impurităților și o aderență optimă și cu perii de sârmă, pe întreaga suprafață liberă de izolația din fabrică a țevii, numai cu acordul fabricantului)*
9. *Controlul și izolarea sudurilor*
10. *Lansarea tronsonului în șant,*
11. *Asamblarea în fir continuu prin sudarea tronsoanelor pentru formarea conductei proiectate*
12. *Verificarea calității cordoanelor de sudură și emiterea certificatului de calitate*
13. *Verificarea cu detectorul a continuității izolației și completarea lipsurilor unde sunt*
14. *Executarea lucrărilor de protecție catodică*

	<b>INLOCUIRE CONDUCTA DE TRANSPORT TITEI Ø 10 3/4" GHERCESTI-ICOANA-CARTOJANI PE TRONSOANELE: SPC BIRLA, COM. BIRLA JUD. ARGES, CCA. 850M, TERENURI AGRICOLE BIRLA –MIROSI, JUD. ARGES, CCA. 2400M SI TERENURI AGRICOLE SAT NEGRENI-CLANITA, JUD. TELEORMAN, CCA. 1500M, TOTAL CCA. 4750M</b>	<b>DIMONU I.R. RADU ALEXANDRU I.I.</b>
	<b>MEMORIU TEHNIC</b>	

15. *Întregirea izolației anticorozive la suduri*
16. *Curățirea interioară a conductei prin pistonare cu piston curățător cu garnituri de cauciuc și perii*
17. *Astuparea șantului în fir continuu*
18. *Efectuarea probelor de presiune*
19. *Recepția preliminară a lucrării*
20. *Golirea și curățarea conductei înlocuite (prin grija beneficiarului investiției)*
21. *Cuplarea conductei proiectată la conducta existentă*
22. *Punerea în funcțiune a protecției catodice*
23. *Refacerea terenului afectat de montajul conductei noi, la starea inițială pe întreaga lungime*
24. *Recepția preliminară a lucrării.*
25. *Demontarea conductei vechi,*
26. *Transportul conductei demontate,*
27. *Refacerea terenului afectat de demontarea conductei, la starea inițială pe întreaga lungime*
28. *Recepția la terminarea lucrărilor.*

Materialele utilizate la realizarea conductei vor fi verificate dacă sunt însoțite de certificatul de calitate conform legii și corespund prevederilor proiectului, menționate în foile de date, certificate ce vor fi incluse în CARTEA TEHNICĂ A CONSTRUCȚIEI.

Unitatea constructoare are obligația să păstreze certificatele de calitate și înregistrarea acestora, astfel încât pe baza schemei de montaj să fie cât mai la îndemâna tuturor persoanelor în drept să le consulte.

Unitatea ce efectuează lucrările de construcție-montaj rămâne direct răspunzătoare după recepție de toate greșelile de execuție care nu au putut fi observate pe durata probelor.

Organizarea lucrului pe traseu se face conform procedurilor constructorului, aprobate de către beneficiar, proceduri prezentate în Planul Calității pentru investiția proiectată.

În timpul execuției lucrărilor, constructorul nu are voie să depășească culoarul de lucru prevăzut în proiect, iar începerea lucrărilor nu va fi făcută decât după ce au fost obținute avizele și acordurile tuturor organelor prevăzute în legislație.

După terminarea lucrărilor, constructorul va preda beneficiarului traseul conductei în aceleași condiții cu cele de la începerea lucrărilor și va acorda o atenție deosebită refacerii stratului de sol vegetal.

Constructorul și beneficiarul vor organiza și urmări verificarea permanentă a lucrărilor de construcții-montaj și în timpul execuției, prin delegați împuterniciți în acest scop. La lucrările de verificare vor participa și delegați ai proiectantului conform "Program privind controlul calității pe faze de execuție a lucrărilor".


**NOTA:** Programul de execuție și recepție se poate reevalua, după caz, de către beneficiar, de comun acord cu constructorul.

## 11. TRASAREA LUCRĂRILOR

Trasarea lucrărilor se va executa conform planului de amplasare în zona C-06-T03, a planului de situație și montaj conductă C-06-T06 și a planului de situație și demontare conductă C-06-T09, părțile implicate fiind beneficiarul, proiectantul și constructorul. Trasarea lucrărilor va fi efectuată în baza unui Proces Verbal de Trasare a Lucrărilor.

Predarea amplasamentelor se va face în baza unui proces verbal de predare-primire amplasament, în prezența constructorului, beneficiarului și proiectantului la cererea beneficiarului adresată constructorului



	<b>INLOCUIRE CONDUCTA DE TRANSPORT TITEI Ø 10 ½" GHERCESTI-ICOANA-CARTOJANI PE TRONSOANELE: SPC BIRLA, COM. BIRLA JUD. ARGES, CCA. 850M, TERENURI AGRICOLE BIRLA –MIROSI, JUD. ARGES, CCA. 2400M SI TERENURI AGRICOLE SAT NEGRENI-CLANITA, JUD. TELEORMAN, CCA. 1500M, TOTAL CCA. 4750M</b>	<b>DIMONU I.R. RADU ALEXANDRU I.I.</b>
	<b>MEMORIU TEHNIC</b>	

și proiectantului cu minimum 5 zile înainte de predare, pentru ambele lucrări (montaj conductă nouă și dezafectare conductă existentă), a căror execuție poate începe în același timp, sau pot începe decalat, funcție de cerințele beneficiarului.

Trasarea și pichetarea în teren a lucrărilor va fi făcută de topograf în baza planurilor de situație și a profilelor longitudinale la fiecare obiect în parte. Lucrările vor fi executate în conformitate cu următoarele desene:

- planul de situație
- profile longitudinale
- profile transversale

Nu pot fi făcute modificări în amplasamentul lucrărilor. În cazul în care se produc modificări ale traseului se va cere acordul scris al beneficiarului și proiectantului.

Marcarea și materializarea în teren a lucrărilor se va realiza conform tehnologiilor specifice lucrărilor topografice și de nivelment.

La predarea amplasamentului, înainte de începerea execuției, constructorul va verifica (prin studierea documentațiilor și planurilor aferente avizelor solicitate în Certificatul de Urbanism, precum și prin executarea de gropi de sondaj pe traseul conductei), împreună cu beneficiarul lucrării, dacă există în amplasamentul lucrării conducte de alimentare cu apă, cabluri electrice, cabluri telefonice, conducte de gaze sau alte conducte de transport țitei, obiective speciale etc. pe care le va marca și semnaliza vizibil pentru evitarea oricaror accidente.

Depistarea acestora va fi adusă la cunoștința proiectantului pentru adaptările necesare.

Actualizarea avizelor și acordurilor necesare pentru execuția lucrării este obligația beneficiarului de investiție (conform prevederilor Caietului de Sarcini), în baza revizuirii proiectului de către proiectant și a întocmirii documentațiilor necesare obținerii acestora.

## **12. PROTEJAREA LUCRĂRILOR EXECUTATE ȘI A MATERIALELOR DIN ȘANTIER**

În funcție de natura lucrărilor ce se vor executa, constructorul va asigura protejarea lucrărilor pentru a nu fi deteriorate de factori naturali (ploi, vânt, îngheț, etc).

De asemenea, materialele ce concură la realizarea obiectivului vor fi protejate până la punerea acestora în operă.

Toate măsurile luate pentru protejarea lucrărilor și a materialelor revin constructorului.

## **13. MĂSURAREA LUCRĂRILOR**

Înainte de întocmirea situațiilor de lucrări lunare, constructorul va convoca beneficiarul lucrării pentru verificarea și recepționarea lucrărilor.


Proiectantul are dreptul de a face măsurători pentru a verifica conformitatea execuției lucrărilor în timpul derulării lor.

Măsurarea lucrărilor se va face în baza fișelor de gabaritaje specifice lucrărilor de terasamente și montaj conducte de transport lichide inflamabile, pentru fiecare obiect în parte.

La recepționarea lucrărilor, măsurătorile se vor face de către constructor împreună cu reprezentantul desemnat de beneficiar, iar în caz de litigii se va cere arbitraj din partea proiectantului.

În cazul nerespectării cotelor și tehnologiilor prevăzute în proiect, constructorul este obligat la refacerea lucrărilor necorespunzătoare.

De asemenea, proiectantul are dreptul de a verifica respectarea cotelor și modul de lucru, corespondența dintre proiect și teren, acestea trebuind să îndeplinească toate condițiile din proiect.

	<b>INLOCUIRE CONDUCTA DE TRANSPORT TITEI Ø 10 ¾" GHERCESTI-ICOANA-CARTOJANI PE TRONSOANELE: SPC BIRLA, COM. BIRLA JUD. ARGES, CCA. 850M, TERENURI AGRICOLE BIRLA –MIROSI, JUD. ARGES, CCA. 2400M SI TERENURI AGRICOLE SAT NEGRENI-CLANITA, JUD. TELEORMAN, CCA. 1500M, TOTAL CCA. 4750M</b>	<b>DIMONU I.R. RADU ALEXANDRU I.I.</b>
	<b>MEMORIU TEHNIC</b>	

Nerespectarea cotelor și tehnologiei de lucru din proiect, dă dreptul proiectantului și investitorului să oprească lucrările și să oblige constructorul să refacă lucrările ce nu corespund, costurile lucrărilor refăcute fiind suportate de către constructor.

#### **14. LABORATOARE ȘI TESTELE CE CAD ÎN SARCINA CONSTRUCTORULUI**

Pentru realizarea lucrărilor de investiții din prezenta documentație constructorul trebuie să dispună sau să încheie contracte de prestări servicii cu operatori economici autorizați pentru:

- laborator pentru stabilirea tehnologiei de sudare și controlul calității sudurii;
- laborator de metrologie;
- laborator specializat pentru lucrări de protecție catodică.

Având în vedere că sudurile vor fi controlate cu radiații penetrante, este necesar ca pe șantier să existe un atelier mobil pentru executarea radiografiei sudurilor conductei.

Testele ce cad în sarcina constructorului sunt următoarele:

- efectuarea controlului sudurilor la conducte prin metodele și volumele indicate în proiect conform instrucțiunilor **SR EN 14163:2004/AC:2006 – Industriile petrolului și gazelor naturale. Sisteme de transport prin conducte. Sudarea conductelor.** sau **API Std. 1104/99 – Standard for Welding Pipelines and Related Facilities;**
- efectuarea probelor de presiune la conducte în conformitate cu instrucțiunilor **SR EN 14161 :2011 - Industriile petrolului și gazelor. Sisteme de transport prin conducte.**

Toate testele ce vor fi efectuate ca urmare a execuției lucrărilor de montaj conductă, vor fi făcute în conformitate cu ultimele prescripții în domeniu, datorită potențialelor modificări sau anulări ale celor existente în momentul fazei de proiectare și diferenței temporale a momentului execuției.

#### **15. CURĂȚENIA ÎN ȘANTIER**

Atât în timpul execuției lucrărilor cât și în timpul exploatării conductei, personalul are obligația menținerii curățeniei și ordinii pentru evitarea eventualelor accidente tehnice și ecologice care ar putea avea loc.

#### **16. SERVICIILE SANITARE ÎN ȘANTIER**

Serviciile sanitare în timpul execuției lucrărilor de investiții se vor asigura de către constructor.

Pe tot timpul execuției și montajului în șantier, prin grija responsabililor din partea Contractorilor lucrărilor, se vor respecta normele de sănătate și securitate în muncă specifice operațiilor ce trebuie executate și normele de sănătate și securitate specifice fiecărui loc de muncă și operații de executat.

#### **17. RELAȚIILE ÎNTRE CONSTRUCTOR, BENEFICIAR ȘI PROIECTANT**


Pe parcursul realizării investiției între cele trei părți va exista o colaborare permanentă în sensul că ori de câte ori se consideră necesară prezența proiectantului, acesta va fi solicitat în scris de către beneficiar, cu 2-3 zile înainte de data prezenței lui pe șantier.

***Obligațiile beneficiarului:***

***Conform Legea 10/1995, Capitolul III: Obligații și răspunderi, Secțiunea 1: Obligații și răspunderi ale investitorilor, Art. 21:***

*Investitorii sunt persoane fizice sau juridice care finanțează și realizează investiții sau intervenții la construcțiile existente în sensul legii și au următoarele obligații principale referitoare la calitatea construcțiilor:*



	<b>INLOCUIRE CONDUCTA DE TRANSPORT TITEI Ø 10 ¾" GHERCESTI-ICOANA-CARTOJANI PE TRONSOANELE: SPC BIRLA, COM. BIRLA JUD. ARGES, CCA. 850M, TERENURI AGRICOLE BIRLA –MIROSI, JUD. ARGES, CCA. 2400M SI TERENURI AGRICOLE SAT NEGRENI-CLANITA, JUD. TELEORMAN, CCA. 1500M, TOTAL CCA. 4750M</b>	<b>DIMONU I.R. RADU ALEXANDRU I.I.</b>
	<b>MEMORIU TEHNIC</b>	

- a) stabilirea nivelului calitativ ce trebuie realizat prin proiectare și execuție pe baza reglementărilor tehnice, precum și a studiilor și cercetărilor efectuate;
- b) obținerea acordurilor și a avizelor prevăzute de lege, precum și a autorizației de construire;
- c) asigurarea verificării proiectelor prin specialiști verficatori de proiecte atestați;
- d) asigurarea verificării execuției corecte a lucrărilor de construcții prin diriginți de specialitate sau agenți economici de consultanță specializați, pe tot parcursul lucrărilor;
- e) acționarea în vederea soluționării neconformităților, a defectelor apărute pe parcursul execuției lucrărilor, precum și a deficiențelor proiectelor;
- f) asigurarea recepției lucrărilor de construcții la terminarea lucrărilor și la expirarea perioadei de garanție;
- g) întocmirea cărții tehnice a construcției și predarea acesteia către proprietar;
- h) expertizarea construcțiilor de către experți tehnici atestați, în situațiile în care la aceste construcții se execută lucrări de natura celor prevăzute la art. 18 alin. 2 al prezentei legi.

#### **Obligațiile proiectantului:**

**Conform Legea 10/1995, Capitolul III: Obligații și răspunderi, Secțiunea 2: Obligații și răspunderi ale proiectanților, Art. 22:**

Proiectanții de construcții răspund de îndeplinirea următoarelor obligații principale referitoare la calitatea construcțiilor:


- a) precizarea prin proiect a categoriei de importanță a construcției;
- b) asigurarea prin proiecte și detalii de execuție a nivelului de calitate corespunzător cerințelor, cu respectarea reglementărilor tehnice și a clauzelor contractuale;
- c) prezentarea proiectelor elaborate în fața specialiștilor verficatori de proiecte atestați, stabiliți de către investitor, precum și soluționarea neconformităților și neconcordanțelor semnalate;
- d) elaborarea caietelor de sarcini, a instrucțiunilor tehnice privind execuția lucrărilor, exploatarea, întreținerea și reparațiile, precum și, după caz, a proiectelor de urmărire privind comportarea în timp a construcțiilor. Documentația privind postutilizarea construcțiilor se efectuează numai la solicitarea proprietarului;
- e) stabilirea, prin proiect, a fazelor de execuție determinate pentru lucrările aferente cerințelor și participarea pe șantier la verificările de calitate legate de acestea;
- f) stabilirea modului de tratare a defectelor apărute în execuție, din vina proiectantului, la construcțiile la care trebuie să asigure nivelul de calitate corespunzător cerințelor, precum și urmărirea aplicării pe șantier a soluțiilor adoptate, după însușirea acestora de către specialiști verficatori de proiecte atestați, la cererea investitorului;
- g) participarea la întocmirea cărții tehnice a construcției și la recepția lucrărilor executate.

#### **Obligațiile executantului:**

**Conform Legea 10/1995, Capitolul III: Obligații și răspunderi, Secțiunea 3: Obligații și răspunderi ale executanților, Art. 23:**


Executantul lucrărilor de construcții are următoarele obligații principale:

- a) sesizarea investitorilor asupra neconformităților și neconcordanțelor constatate în proiecte, în vederea soluționării;
- b) începerea execuției lucrărilor numai la construcții autorizate în condițiile legii și numai pe bază și în conformitate cu proiecte verificate de specialiști atestați;
- c) asigurarea nivelului de calitate corespunzător cerințelor printr-un sistem propriu de calitate conceput și realizat prin personal propriu, cu responsabili tehnici cu execuția atestați;

	<b>INLOCUIRE CONDUCTA DE TRANSPORT TITEI Ø 10 ½" GHERCESTI-ICOANA-CARTOJANI PE TRONSOANELE: SPC BIRLA, COM. BIRLA JUD. ARGES, CCA. 850M, TERENURI AGRICOLE BIRLA –MIROSI, JUD. ARGES, CCA. 2400M SI TERENURI AGRICOLE SAT NEGRENI-CLANITA, JUD. TELEORMAN, CCA. 1500M, TOTAL CCA. 4750M</b>	<b>DIMONU I.R. RADU ALEXANDRU I.I.</b>
	<b>MEMORIU TEHNIC</b>	

- d) convocarea factorilor care trebuie să participe la verificarea lucrărilor ajunse în faze determinante ale execuției și asigurarea condițiilor necesare efectuării acestora, în scopul obținerii acordului de continuare a lucrărilor;*
- e) soluționarea neconformităților, a defectelor și a neconcordanțelor apărute în fazele de execuție, numai pe baza soluțiilor stabilite de proiectant cu acordul investitorului;*
- f) utilizarea în execuția lucrărilor numai a produselor și a procedeeleor prevăzute în proiect, certificate sau pentru care există agremente tehnice, care conduc la realizarea cerințelor, precum și gestionarea probelor-martor; înlocuirea produselor și a procedeeleor prevăzute în proiect cu altele care îndeplinesc condițiile precizate și numai pe baza soluțiilor stabilite de proiectanți cu acordul investitorului;*
- g) respectarea proiectelor și a detaliilor de execuție pentru realizarea nivelului de calitate corespunzător cerințelor;*
- h) sesizarea, în termen de 24 de ore, a Inspecției de stat în construcții, lucrări publice, urbanism și amenajarea teritoriului în cazul producerii unor accidente tehnice în timpul execuției lucrărilor;*
- i) supunerea la recepție numai a construcțiilor care corespund cerințelor de calitate și pentru care a predat investitorului documentele necesare întocmirii cărții tehnice a construcției;*
- j) aducerea la îndeplinire, la termenele stabilite, a măsurilor dispuse prin actele de control sau prin documentele de recepție a lucrărilor de construcții;*
- k) remedierea, pe propria cheltuială, a defectelor calitative apărute din vina sa, atât în perioada de execuție, cât și în perioada de garanție stabilită potrivit legii;*
- l) readucerea terenurilor ocupate temporar la starea lor inițială, la terminarea execuției lucrărilor;*
- m) stabilirea răspunderilor tuturor participanților la procesul de producție - factori de răspundere, colaboratori, subcontractanți - în conformitate cu sistemul propriu de asigurare a calității adoptat și cu prevederile legale în vigoare.*

***Nu se vor admite modificări sau abateri de la proiect fără acordul scris al proiectantului.***

	<p>INLOCUIRE CONDUCTA DE TRANSPORT TITEI Ø 10 ¾" GHERCEȘTI-ICOANA-CARTOJANI PE TRONSOANELE: SPC BIRLA, COM. BIRLA JUD. ARGES, CCA. 850M, TERENURI AGRICOLE BIRLA –MIROSI, JUD. ARGES, CCA. 2400M SI TERENURI AGRICOLE SAT NEGRENI-CLANITA, JUD. TELEORMAN, CCA. 1500M, TOTAL CCA. 4750M</p>	<p>DIMONU I.R. RADU ALEXANDRU I.I.</p>
	<p>MEMORIU TEHNIC</p>	

## **MEMORIU TEHNIC DE SPECIALITATE** **LUCRĂRI TEHNOLOGICE / CONSTRUCȚII – MONTAJ**

### **18. FLUXUL TEHNOLOGIC**

***"Inlocuire conducta de transport titei Ø 10 ¾" Ghercești-Icoana-Cartojani pe tronsoanele: SPC Birla, com. Birla jud. Arges, cca. 850m, terenuri agricole Birla –MirosI, jud. Arges, cca. 2400m si terenuri agricole Sat Negreni-Clanita, jud. Teleorman, cca. 1500m, total cca. 4750m"***

Conducta de transport țitei Ø 10 3/4" (Ghercești)-Icoana-Cartojani a fost pusă în funcțiune în anul 1977, având o lungime de 144,7km și este utilizată pentru pomparea țiteiului din Stația Ghercești la Stația Cartojani. Conducta are diametrul de 273,1mm.

### **19. STABILIREA CATEGORIEI DE IMPORTANȚA A CONSTRUCȚIEI**

Pentru stabilirea categoriei de importanță a unei construcții se parcurg următoarele etape:

1. Analizarea caracteristicilor principale ale construcției în lumina criteriilor asociate celor șase factori determinanți și se referă la:

- cunoașterea datelor principale privind construcția ( funcțiunile, capacitatea, durata de exploatare, amplasament, soluții constructive, lucrări necesare, estimarea volumului de muncă, a complexității lucrărilor și a duratei de execuție),
- evaluări privind implicațiile condițiilor de teren și de mediu in realizarea și in exploatarea construcției,
- aprecieri privind activitățile industriale din construcție sau din zonă, asupra acesteia.

2. Evaluarea punctajului factorilor determinanți, pe baza aprecierii influenței pe care fiecare criteriu asociat o are în determinarea importanței construcției,

- se determina cu formula  $P(n) \times k(n) = (n) \times p(i)/n(i)$  unde:
  - $P(n)$  – punctajul factorului determinant(n) (  $n=1 \dots 6$ ),
  - $k(n)$  – coeficient de unicitate ( poate fi 1 sau 2 ),
  - $p(i)$  – punctajul corespunzator criteriilor ( i ) asociate factorului determinant ( n ) , stabilit conform prevederilor din norma,
  - $n(i)$  – numarul criteriilor ( i ) asociate factorului determinant (n) luate in considerare.

3. Încadrarea preliminară a construcției în categoria de importanță selectată,

- exceptionala ( A ) -  $\geq 30$  puncte,
- deosebita ( B ) – 18...20 puncte,
- normala ( C ) – 6...17 puncte,
- redusa ( D ) -  $\leq 5$  puncte


4. Analizarea globală și definitivarea categoriei de importanță stabilită pentru construcție.

Conform art. 22 din Legea 10/1995 privind calitatea în construcții și art.7 din "Regulamentul privind stabilitatea categoriei de importanță a construcțiilor", anexa la H.G. nr.766/21.11.1997, aceasta se face de către proiectant. Conform art.6 din același Regulament, categoria de importanță pentru obiectivul sus-menționat este **"C" (obiectiv de importanță normală)**.

Modul de stabilire a categoriei de importanță a obiectivului proiectat este prezentat în anexe.

### **20. EXECUȚIA LUCRĂRILOR**

Lucrările vor fi executate în conformitate cu următoarele desene:

	<b>INLOCUIRE CONDUCTA DE TRANSPORT TITEI Ø 10 ¾" GHERCESTI-ICOANA-CARTOJANI PE TRONSOANELE: SPC BIRLA, COM. BIRLA JUD. ARGES, CCA. 850M, TERENURI AGRICOLE BIRLA –MIROSI, JUD. ARGES, CCA. 2400M SI TERENURI AGRICOLE SAT NEGRENI-CLANITA, JUD. TELEORMAN, CCA. 1500M, TOTAL CCA. 4750M</b>	<b>DIMONU I.R. RADU ALEXANDRU I.I.</b>
	<b>MEMORIU TEHNIC</b>	

Nr. crt.	Denumire plan	Număr plan
1	Plan de amplasare în zonă Com. Tatarastii de Jos	C-06-T03
2	Plan de situatie si montaj conducta Com. Tatarastii de Jos	C-06-T06
3	Plan de situatie si demontare conducta Com. Tatarastii de Jos	C-06-T09
4	Detaliu culoar de lucru montaj	C-06-T10
5	Detaliu culoar de lucru demontare	C-06-T11
6	Detaliu subtraversare drum tarla picheti 2-5 Com. Tatarastii de Jos	C-06-T20
7	Detaliu subtraversare drum tarla picheti 6-7 Com. Tatarastii de Jos	C-06-T21
8	Detaliu subtraversare drum tarla picheti 2-5 Com. Tatarastii de Jos	C-06-T22
9	Detaliu sudura	C-06-T32
10	Detaliu cuplare conducta Com. Tatarastii de Jos in pichet 1	C-06-T37
11	Detaliu cuplare conducta Com. Tatarastii de Jos in pichet 77	C-06-T38
12	Schema instalatiilor de testare a conductei	C-06-T39
13	Borna marcare traseu conducta	C-06-T40
14	Anod galvanic pt. legare la pamant	C-06-P01
15	Detaliu montaj grup de 3 anodi prin intermediul prizei de potential	C-06-P02
16	Detaliu conexiune cabluri la conducta	C-06-P03
17	Priza de potential tip CONPET	C-06-P04
18	Diagrama rezistivității solului	C-06-P05

## 20.1. Stabilirea traseului

***"Conductă transport țitei Ø 10 ¾" GHERCESTI-ICOANA-CARTOJANI pe tronsonul TERENURI AGRICOLE SAT NEGRENI-CLANITA, JUD. TELEORMAN, cca. 1500m "***


Traseul proiectat menține conducta pe traseul său actual (pe teren arabil), teren aparținând persoanelor fizice și juridice, precum și Primăriei Comunei Tătăraștii de Jos.

Conform instrucțiunilor **SR EN 14161 :2011 - Industriile petrolului și gazelor. Sisteme de transport prin conducte**, traseul ***"Conducta de transport titei Ø 10 ¾" Ghercesti-Icoana-Cartojani pe tronsoanele: terenuri agricole Sat Negreni-Clanita, jud. Teleorman, cca. 1500m"***, se încadrează conform instrucțiunilor **SR EN 14161 :2011 - Industriile petrolului și gazelor. Sisteme de transport prin conducte, Tabelul B.1. Clase de locație**, în Clasa de locație 2 – Locații cu densitatea populației sub 50 persoane / kmp. Intenția Locației de Clasă 2 este de a reflecta zone cum ar fi zonele părăsite, pășuni, terenuri agricole și alte zone slab populate.

Traseul proiectat respectă distanțele minime de siguranță în conformitate cu Normativul Departamental pentru stabilirea distanțelor d.p.d.v. al prevenirii incendiilor dintre obiectivele componente ale instalațiilor tehnologice din industria extractivă de petrol.

Conducta de transport țitei se va amplasa la min. 0,6 m de liniile electrice subterane paralele cu aceasta, iar în cazul intersecțiilor cu liniile electrice subterane, distanța pe verticală va fi de min. 0,5 m între generatoare. În cazul în care respectarea condițiilor de mai sus nu este posibilă, conducta se va introduce în tuburi de protecție. Tuburile de protecție depășesc în ambele părți limitele instalației sau construcțiilor traversate cu cel puțin 1 m.

Distanța dintre conducta subterană și cea mai apropiată fundație sau priză de legare la pământ a unui stâlp L.E.A. de înaltă, medie și joasă tensiune va fi de de 5,00 m conform NTE 003/04/00 și P.E. 106-2003, sau în cazul în care acest lucru este imposibil, se vor asigura măsurile suplimentare de protecție solicitate de avizator prin avizul de amplasament.

	<b>INLOCUIRE CONDUCTA DE TRANSPORT TITEI Ø 10 ¾" GHERCESTI-ICOANA-CARTOJANI PE TRONSOANELE: SPC BIRLA, COM. BIRLA JUD. ARGES, CCA. 850M, TERENURI AGRICOLE BIRLA –MIROSI, JUD. ARGES, CCA. 2400M SI TERENURI AGRICOLE SAT NEGRENI-CLANITA, JUD. TELEORMAN, CCA. 1500M, TOTAL CCA. 4750M</b>	<b>DIMONU I.R. RADU ALEXANDRU I.I.</b>
	<b>MEMORIU TEHNIC</b>	

Pentru detectarea cablurilor electrice subterane se vor executa gropi de sondaj cu săpătură manuală sau se va utiliza aparatură specială de detectare.

Conducta se va amplasa la min. 0,5 m de conductele subterane paralele cu aceasta, iar în cazul intersecțiilor cu conducte subterane, distanța pe verticală va fi de min. 0,5 m între generatoare, și se vor introduce în tuburi de protecție. Tuburile de protecție depășesc în ambele părți limitele conductei cu cel puțin 0,5 m.

Pentru detectarea conductelor subterane se vor executa gropi de sondaj cu săpătură manuală sau se va utiliza aparatură specializată de detectare.

După terminarea lucrărilor de montaj, traseul conductei se va marca cu borne amplasate la capetele tronsonului și la schimbările de direcție sub un unghi mai mare de 30°, conform plan de situație și montaj conductă C-06-T06, anexat.

## 20.2. Stabilirea culoarului de lucru

***"Inlocuire conducta de transport titei Ø 10 ¾" Ghercesti-Icoana-Cartojani pe tronsoanele: SPC Birla, com. Birla jud. Arges, cca. 850m, terenuri agricole Birla –MirosI, jud. Arges, cca. 2400m si terenuri agricole Sat Negreni-Clanita, jud. Teleorman, cca. 1500m, total cca. 4750m"***

Culoarul de lucru, pentru conducta de țitei proiectată, cât și culoarul de lucru pentru cea propusă pentru dezafectare, vor avea lățimea de 15m pe tot traseul. Acest culoar permite depozitarea pământului și a materialelor, precum și circulația mijloacelor de transport și utilajelor de montaj a conductei.

***"Conducta de transport titei Ø 10 ¾" Ghercesti-Icoana-Cartojani pe tronsoanele: terenuri agricole Sat Negreni-Clanita, jud. Teleorman, cca. 1500m"***

Culoarele de lucru pentru cele două tronsoane, cel proiectat și cel propus a fi dezafectat, se vor suprapune pe toată lungimea, totalizând astfel 22892 mp (conform Plan Formalități teren C-06-F03).

## 20.3. Alegerea materialului conductei. BREVIAR DE CALCUL

Alegerea diametrului conductei și a grosimii de perete s-a făcut ținând cont de următoarele documente:

- **Caietul de Sarcini**
- **Tema de proiectare**
- **SR EN 3183/2013 – Industriile petrolului și gazelor naturale. Țevi de oțel pentru sistemele de transport prin conducte.**
- **SR EN 14161 :2011 - Industriile petrolului și gazelor. Sisteme de transport prin conducte**

***"Conducta de transport titei Ø 10 ¾" Ghercesti-Icoana-Cartojani pe tronsoanele: terenuri agricole Sat Negreni-Clanita, jud. Teleorman, cca. 1500m"***

Grosimea peretelui conductei din oțel ( $t_c$ ) se calculează cu următoarea relație:


$$t_c = t_{\min} + a_1 + a_2 + a_3, \text{ mm, unde:}$$

$t_{\min}$  = grosimea calculată de perete, în funcție de efortul tangențial, fără toleranța de fabricație și coroziune

$$t_{\min} = \frac{(p_{id}-p_{od}) \times D_0}{2 \sigma_{hp} + (p_{id}-p_{od})}$$

$p_{id}$  = presiunea internă de proiectare = **64 bar = 6.4MPa**, conform temei de proiectare



	<b>INLOCUIRE CONDUCTA DE TRANSPORT TITEI Ø 10 ¾" GHERCESTI-ICOANA-CARTOJANI PE TRONSOANELE: SPC BIRLA, COM. BIRLA JUD. ARGES, CCA. 850M, TERENURI AGRICOLE BIRLA –MIROSI, JUD. ARGES, CCA. 2400M SI TERENURI AGRICOLE SAT NEGRENI-CLANITA, JUD. TELEORMAN, CCA. 1500M, TOTAL CCA. 4750M</b>	<b>DIMONU I.R. RADU ALEXANDRU I.I.</b>
	<b>MEMORIU TEHNIC</b>	

$p_{od}$  = presiunea hidrostatică externă minimă = **0**

$D_0$  = diametrul exterior al conductei = **273,1 mm**, conform temei de proiectare

$\sigma_{hp}$  = efortul tangențial datorat presiunii fluidului, conform art. 6.4.2.2. SREN 14161–2011,

$$\sigma_{hp} = \sigma_y \times F_h$$

$\sigma_y$  = rezistența minimă specificată la curgere, conform tabel 5 SREN 3183-2014 = **360 N/mm<sup>2</sup>**

$F_h$  = coeficient de calcul al efortului tangențial, conform tabel 1 SR EN 14161:2011 = **0.77**

$$\sigma_{hp} = 360 \times 0.77 = 277.2 \text{ N/mm}^2$$

Introducând valorile în relație se obține:

$$t_{min} = \frac{(6,4 - 0) \times 273,1}{2 \times 277,2 + (6,4 - 0)} = 3,12 \text{ mm}$$

$a_1$  reprezintă grosimea suplimentară datorată coroziunii interioare a conductei.

$a_1$  = adaosul pentru coroziune interioară =  **$V_c \times d$**

$V_c$  = viteza de coroziune anuală, precizată în tema de proiectare = 0.035mm/an

$d$  = durata de funcționare a conductei, precizată în tema de proiectare = 60 ani

$$a_1 = 0.035 \text{ mm/an} \times 60 \text{ ani} = 2.10 \text{ mm};$$

Adaosul pentru coroziune interioară (uzură) se specifică prin datele de proiectare: viteză de coroziune (mm/an), coroziune totală (viteză de coroziune x durata de serviciu a conductei, mm) etc.

$a_2$  = adaos pentru toleranța negativă de fabricație în valoare absolută

$$a_2 = a_{2.1} \times t_{nom}$$

$a_{2.1}$  = 12.5% din grosimea de perete standardizată, conform tabel 10 din SR EN 3183:2013

$$a_2 = 0.125 \times 6,3 = 0,79 \text{ mm}$$

Grosimea de perete calculată

$$t_c = t_{min} + a_1 + a_2 = 3,12 + 2,10 + 0,79 = 6,01 \text{ mm}$$

$a_3$  = diferența între grosimea de perete calculată și grosimea de perete imediat superioară, standardizată.


$$a_3 = 6,30 - 6,01 = 0,29 \text{ mm}$$

Având în vedere faptul că traseul conductei proiectate traversează doar terenuri agricole și drumuri de tarla cu trafic redus al utilajelor utilizate în agricultură, coeficient de calcul al efortului tangențial, utilizat pentru toată cantitatea de țevă pusă în operă, a fost ales 0,77 ("drumuri minore").

Țeava de oțel ce va fi pusă în operă pentru execuția lucrării, conform acceptului beneficiarului, va fi țevă de oțel trasă **L360N/ISO3183 PSL2 cu grosimea de perete de 6,3mm**. În anexă se regăsește tabelul de calcul al grosimii de perete, prezentat sistematizat.

Grosimea de perete rezultată în urma calculelor de dimensionare va asigura o rezistență adecvată pentru a preveni efectele negative datorate presiunii exterioare. În locul presiunii interne de proiectare  $P_i$  din formulă se va introduce diferența ( $P_i - P_e$ ), unde  $P_e$  este presiunea exterioară.

La livrarea materialului tubular și a fittingurilor vor fi prezentate certificatele de calitate, garanție și conformitate.

	<b>INLOCUIRE CONDUCTA DE TRANSPORT TITEI Ø 10 3/4" GHERCESTI-ICOANA-CARTOJANI PE TRONSOANELE: SPC BIRLA, COM. BIRLA JUD. ARGES, CCA. 850M, TERENURI AGRICOLE BIRLA –MIROSI, JUD. ARGES, CCA. 2400M SI TERENURI AGRICOLE SAT NEGRENI-CLANITA, JUD. TELEORMAN, CCA. 1500M, TOTAL CCA. 4750M</b>	<b>DIMONU I.R. RADU ALEXANDRU I.I.</b>
	<b>MEMORIU TEHNIC</b>	

Țevile și fittingurile necertificate sau certificate la un nivel necorespunzător nu sunt admise pentru utilizare. Aceste certificate, conforme cu cerințele din Foile de date, trebuie puse la dispoziție de furnizor, iar constructorul are obligația de a le prezenta în CARTEA TEHNICĂ A CONSTRUCȚIEI.

## 20.4. LUCRĂRI DE INFRASTRUCTURĂ

### 20.4.1. SĂPĂTURĂ

Săpătura se va executa corelat cu fluxul general al lucrărilor de montaj al conductei, pentru reducerea la strictul necesar a duratei de menținere deschisă a săpăturii, în vederea evitării surpărilor, umplerii cu apă etc. Șanțurile de montaj vor fi semnalizate în mod vizibil atât pe timp de zi cât și de noapte.

Adâncimea șanțului de pozare va fi de în funcție de locul de montaj (fir curent sau traversare), sub adâncimea de îngheț în zonă (0,90 m).

Adâncimea șanțului de pozare este de 1,3m, prezentată în planul de situație și montaj conductă, pe traseul proiectat al conductelor. Adâncimea de pozare variaza până la 1,5m în cazul subtraversarilor, pe distanțe relativ reduse.

Șanțul pentru montarea conductei proiectate are următoarea geometrie:

- Adâncime totală 1.3m (1.5m-se calculează în funcție de diametrul tubului de protecție)
- Decopertare sol vegetal 0.3m
- Lățime șanț 0.9m

Șanțul pentru demontarea conductei înlocuite are următoarea geometrie:

- Adâncime totală 1.3m
- Decopertare sol vegetal 0.3m
- Lățime șanț 0.9m

Săpătura se va executa mecanizat și manual (în funcție de instalațiile subterane din apropierea traonsoanelor de înlocuit.), în zonele de cuplare și pentru îndreptarea fundului șanțului. Lucrările de săpătură vor începe numai după marcarea traseului conductei, detectarea eventualelor utilități subterane și stabilirea culoarului de lucru.

Stratul vegetal, în grosime de 0.3m, se va depozita separat pentru a fi folosit la refacerea terenului la conformația inițială la terminarea lucrărilor. Fundul șanțului va fi nivelat pentru a asigura sprijinirea conductei pe toată lungimea.

În teren denivelat, fundul șanțului va urmări în general configurația terenului, conducta înscriindu-se în această configurație prin curbare elastică.

Pe fundul șanțului, pentru a asigura sprijinirea conductei pe toată lungimea, precum și pe toată lățimea acestuia (conform Plan C-06-T10 – Detaliu culoar de lucru), se va așterne un strat de nisip de 10 cm.

Dupa așezarea conductei pe patul de nisip, acesta se va acoperi tot cu nisip până ce stratul va depăși cu 10 cm generatoarea superioară.

Acest strat de nisip ajută și la protejarea izolației exterioare din polietilenă extrudată a conductei.


Apa trebuie înlăturată din:

- șanțul în care este prevăzută lansarea tronsonului de conductă;
- gropile de poziție pentru sudură;
- gropile executate în timpul probelor de presiune;

Înainte de începerea lucrărilor se vor anunța firmele care au rețele în zonă pentru a trimite reprezentanții lor pe teren în vederea indicării cablurilor electrice și telefonice subterane.

Tot înainte de începerea săpăturii se vor executa gropi de sondaj pe lungimea traseului pentru identificarea obiectivelor existente, în vederea evitării deteriorării lor.



	<b>INLOCUIRE CONDUCTA DE TRANSPORT TITEI Ø 10 ¾" GHERCESTI-ICOANA-CARTOJANI PE TRONSOANELE: SPC BIRLA, COM. BIRLA JUD. ARGES, CCA. 850M, TERENURI AGRICOLE BIRLA –MIROSI, JUD. ARGES, CCA. 2400M SI TERENURI AGRICOLE SAT NEGRENI-CLANITA, JUD. TELEORMAN, CCA. 1500M, TOTAL CCA. 4750M</b>	<b>DIMONU I.R. RADU ALEXANDRU I.I.</b>
	<b>MEMORIU TEHNIC</b>	

Dupa încheierea lansării conductei, șanțul trebuie astupat cât mai repede posibil pentru a preveni posibilele daune ale liniei de la căderea pietrelor, inundații sau alte pericole.

## 20.5. TRANSPORTUL TEVILOR PE TRASEUL CONDUCTEI

Țevile pentru conductă sunt livrate cu izolație anticorozivă din polietilena extrudată și se vor transporta cu autocamioane la locul de montaj, elementele de legare a lor pe autocamioane fiind protejate cu cauciuc, în vederea evitării deteriorării izolației.

Este recomandat ca în contractul de livrare să se prevadă ca transportul țevelor să fie făcut de firma care livrează conducta. În cazul în care transportul se execută de către altă firmă autocamioanele vor avea podeaua netedă și prevăzută cu apărători laterale de aproximativ 2 m, plate, fără denivelări și este necesar să fie legate în timpul transportului, în scopul reducerii la minimum a deplasărilor între ele. Numărul de straturi în care se vor așeza țevile pe mijlocul de transport este important pentru a evita turtirile sau deteriorarea izolației țevelor așezate la partea de jos a stivei și va fi determinat de producător (transportator), în funcție de diametrul conductei, de capacitatea autovehiculului etc..

## 20.6. MANIPULAREA TEVILOR

Țevile vor fi depozitate pe suprafețe plane, lipsite de părți proeminente, care pot să le deformeze sau să le deterioreze izolația din polietilenă.

Țevile și elementele de asamblare se vor depozita în spații închise sau acoperite, ferite de acțiunea directă a razelor soarelui sau a intemperiilor. Țevile și elementele de îmbinare se vor verifica din punct de vedere al aspectului, având ca scop identificarea eventualelor defecte (zgârieturi, bavuri, umflături, goluri de material, incluziuni etc.).

## 20.7. STOCAREA ȚEVILOR

Pe șantier, țevile vor fi stocate pe rampe special amenajate, sprijinirea țevelor pe suportii rampei se va face pe capetele rămase neizolate pentru întregirea prin sudură.

Stocarea țevelor pe rampe se va face țeavă lângă țeavă, sau în stivă pe suporti special amenajați, care să nu deterioreze izolația țevii, cu respectarea distanței de minimum 20mm între generatoarele țevelor, în punctele cele mai apropiate.

## 20.8. TRAVERSĂRI DE OBSTACOLE


Alegerea amplasamentului unei traversări se va face avându-se în vedere amplasamentul optim pentru operarea conductei, distanțele minime reglementate față de alte rețele (ex.: rețele electrice, rețele apă-canal, gaze etc.) și normativele în vigoare privind traversarea drumurilor publice și a căilor ferate cu conducte de transport hidrocarburi, **STAS 9312/87 - Subtraversări de căi ferate și drumuri cu conducte.**

Pe traseul conductei proiectate se întâlnesc următoarele obstacole:

***"Conductă transport țiței Ø 10 ¾" Ghercesti-Icoana-Cartojani pe tronsonul terenuri agricole Sat Negreni-Clanita, jud. Teleorman, cca. 1500m "***

Traseul conductei subtraversează trei drumuri de pământ cu trafic redus al utilajelor utilizate în agricultura. Traseul conductei intersectează o conductă aparținând OMV PETROM S.A..

**Subtraversările drumurilor de pamant se vor realiza fără a fi necesar tub de protecție.** Intersecția tronsonului proiectat cu conducta aparținând OMV PETROM S.A. va fi protejată cu tub de protecție 406mm x 8,8mm, în lungime de 10m.

	<b>INLOCUIRE CONDUCTA DE TRANSPORT TITEI Ø 10 ¾" GHERCESTI-ICOANA-CARTOJANI PE TRONSOANELE: SPC BIRLA, COM. BIRLA JUD. ARGES, CCA. 850M, TERENURI AGRICOLE BIRLA –MIROSI, JUD. ARGES, CCA. 2400M SI TERENURI AGRICOLE SAT NEGRENI-CLANITA, JUD. TELEORMAN, CCA. 1500M, TOTAL CCA. 4750M</b>	<b>DIMONU I.R. RADU ALEXANDRU I.I.</b>
	<b>MEMORIU TEHNIC</b>	

## 20.9. CURBE

Schimbările de direcție ale conductelor proiectate, atât în plan orizontal cât și în plan vertical se vor efectua utilizând curbe godevilabile, având raza de curbura de minim 5Dn, confecționate din țevă de oțel, cu același diametru interior și de aceeași calitate ca pentru partea lineară a conductei, L360N PSL2, conform **SR EN 14870-1:2011 Industriile petrolului și gazelor naturale. Coturi prin inducție, fittinguri și flanșe pentru sistemul de transport prin conducte. Partea 1-Curbe executate prin inducție. și Foaie de date.** Grosimea de perete a țevii pe fibra întinsă a curbelor trebuie să fie cel puțin egală cu grosimea de perete în firul conductei.

În vederea sudurii curbelor la conductă, în fir curent, capetele acestora (curbelor) șanfrenate și vor fi prelucrate în vederea alinierii la grosimea de perete a conductei. Curbele vor fi executate din țevă de oțel și nu vor avea o grosime de perete, în zona curbată, mai mică decât grosimea de perete a conductei curente în care se intercalează.

CertIFICATELE de calitate vor fi anexate de constructor la «Cartea construcției».

Toleranțele curbelor fabricate în uzină nu vor depăși valorile menționate în: **SR EN 10253-2, ISO 15590-1,2 și ASME/ANSI B16.49.**

***"Conductă transport țiței Ø 10 ¾" Ghercesti-Icoana-Cartojani pe tronsonul terenuri agricole Sat Negreni-Clanita, jud. Teleorman, cca. 1500m "***

Se vor utiliza 4 curbe pentru firul curent al conductei din țevă de oțel L 360 NB PSL2, Ø 273,1mm x 7,1 mm, curbe la 30 grd. Raza de curbura va fi raza lungă, minim 5xDn.

Curbele vor fi verificate vizual și cu instrumente de măsură (ex.: șublerul sau aparatul de măsură cu ultrasunete pentru verificarea grosimii de perete) pentru a se elimina cele care nu corespund din punct de vedere al dimensiunilor, deformărilor, loviturilor, tăieturilor, zonelor corodate, etc.

## 20.10. ARMĂTURI ȘI FITINGURI

Pentru realizarea cuplărilor se vor manevra armăturile existente pe traseul conductei, cele mai apropiate de zona cu tronsonul înlocuit.


Pe traseul conductelor proiectate se vor folosi armături, astfel:

***"Conductă transport țiței Ø 10 ¾" Ghercesti-Icoana-Cartojani pe tronsonul terenuri agricole Sat Negreni-Clanita, jud. Teleorman, cca. 1500m "***

**Nu sunt proiectate armături noi.**

## 20.11. SUDAREA CONDUCTELOR

Sudarea conductelor se face în conformitate cu prescripțiile **SR EN 14163:2004/AC:2006 – Industriile petrolului și gazelor naturale. Sisteme de transport prin conducte. Sudarea conductelor.** sau **API Std. 1104/99 – Standard for Welding Pipelines and Related Facilities. API Std. 1104/99 – Standard for Welding Pipelines and Related Facilities.** Execuția conductei impune clasa I de calitate a sudurii. Îmbinarea țevelor și a fittingurilor se va realiza prin sudarea electrică a capetelor acestora - sudură « cap la cap », pentru formarea tronsoanelor și la poziție – în șanț, pentru formarea firului conductei, cu respectarea coeficientului de calitate al îmbinărilor sudate la valoarea 1. Asamblarea țevelor prin sudură se va realiza în conformitate cu SR EN 14163 sau API 1104, ultimele ediții. Nu se accepta discontinuități, care sunt interpretate ca lipsă de topire, nepătrundere la rădăcina sudurii și fisuri rezultate în urma controlului nedistructiv. Tehnologia de sudare va fi întocmită astfel încât tensiunile remanente în îmbinările sudate să fie minime. Materialele de adaos (electrozii) trebuie să corespundă materialului de bază și procedului de sudare, să asigure cusăturii proprietăți cel puțin egale cu ale materialului de bază. Constructorul va prezenta tehnologia de sudare care va cuprinde cel puțin următoarele:

	<b>INLOCUIRE CONDUCTA DE TRANSPORT TITEI Ø 10 3/4" GHERCESTI-ICOANA-CARTOJANI PE TRONSOANELE: SPC BIRLA, COM. BIRLA JUD. ARGES, CCA. 850M, TERENURI AGRICOLE BIRLA –MIROSI, JUD. ARGES, CCA. 2400M SI TERENURI AGRICOLE SAT NEGRENI-CLANITA, JUD. TELEORMAN, CCA. 1500M, TOTAL CCA. 4750M</b>	<b>DIMONU I.R. RADU ALEXANDRU I.I.</b>
	<b>MEMORIU TEHNIC</b>	


1. Referințe normative
  - 1.1. Standarde de material
  - 1.2. Standarde de produs
  - 1.3. Standarde de proces
  - 1.4. Alte documente tehnico-normative
2. Elaboratorul tehnologiei:
  - 2.1. Identificarea producătorului
  - 2.2. Identificarea specificației procedurii de sudare(WPS)
  - 2.3. Referire la calificarea procedurii de sudare
3. Materialul de bază
  - 3.1. Tipul materialului de bază
  - 3.2. Notarea metalului și standardul de referință
  - 3.3. Dimensiunile metalului de bază:
    - 3.3.1. Domeniul grosimilor îmbinării
    - 3.3.2. Domeniul diametrelor exterioare pentru țevi
4. Procedeul de sudare:
  - 4.1. Geometria îmbinării
  - 4.2. Poziția de sudare
  - 4.3. Pregătirea rostului sau marginilor
  - 4.4. Tehnica de sudare
  - 4.5. Realizarea rădăcinii
    - 4.5.1. Metoda utilizată la realizarea rădăcinii
  - 4.6. Protecția rădăcinii
  - 4.7. Materiale pentru sudare
    - 4.7.1. Notare
    - 4.7.2. Denumirea comercială
    - 4.7.3. Producător
    - 4.7.4. Dimensiuni (diametru electrod)
    - 4.7.5. Manipulare, depozitare, uscare.
  - 4.8. Parametrii regimului de sudare:
    - 4.8.1. Tipul curentului și polaritatea
    - 4.8.2. Domeniul intensității curentului de sudare
    - 4.8.3. Tensiunea arcului
  - 4.9. Metoda de sudare
5. Examinarea nedistructivă
  - 5.1. Examinarea vizuală
  - 5.2. Examinarea cu radiații penetrante

Execuția sudurilor electrice va fi execuție manuală cu electrozi înveliți, prin rotire – prin sudarea tronsoanelor asamblate la sol din 2-4 țevi și la poziție – pentru sudarea tronsoanelor, inclusiv a curbilor, în firul conductei, la sol sau în șanț.

Suprafețele ce urmează a fi sudate trebuie să fie curățate de uleiuri, vopsele, rugină, pe o porțiune de 20 mm de la muchia șanfrenului. **NU SUNT PERMISE DEFECTE ALE MATERIALULUI:** exfolieri, cutări, fisuri, ciupituri etc.

Îmbinările sudate trebuie să fie marcate de sudorii (autorizați) care le-au executat în conformitate cu tehnologia și procedeul de sudură omologate.

Verificare sudurilor pe traseu prin metode nedistructive se va face de către constructor, care va interpreta condițiile de acceptabilitate și va aprecia dacă defectele sesizate pot fi periculoase pentru rezistența sudurii. Probele nedistructive pot consta din controale vizuale și cu radiații penetrante. Toate sudurile se vor controla vizual în proporție de 100%.

	<b>INLOCUIRE CONDUCTA DE TRANSPORT TITEI Ø 10 ½" GHERCESTI-ICOANA-CARTOJANI PE TRONSOANELE: SPC BIRLA, COM. BIRLA JUD. ARGES, CCA. 850M, TERENURI AGRICOLE BIRLA –MIROSI, JUD. ARGES, CCA. 2400M SI TERENURI AGRICOLE SAT NEGRENI-CLANITA, JUD. TELEORMAN, CCA. 1500M, TOTAL CCA. 4750M</b>	<b>DIMONU I.R. RADU ALEXANDRU I.I.</b>
	<b>MEMORIU TEHNIC</b>	

**Controlul radiografic al sudurilor pentru îmbinările sudate cap la cap dintre țevile sau componentele conductei, realizate folosind un procedeu de sudare manuală sau automată și dispozitive de susținere și rotire a componentelor (care asigură sudarea în poziția plană PA, conform SR EN ISO 6947:2011 - Welding and allied processes –Welding positions) sau folosind un procedeu de sudare automată orbitală (variante de sudare K, conform SR EN ISO 6947:2011 - Welding and allied processes –Welding positions) se va executa în proporție de 100% în cuplari și 25 % pentru firul curent - Clasa 2 de locație. Condițiile tehnice de calitate și acceptabilitate a îmbinărilor sudate pentru firul conductei vor fi în conformitate cu SR EN 14163 sau API 1104, ultima ediție.**

Remediarea defectelor îmbinărilor sudate se va face în modul și condițiile tehnologiei de sudare, conform prescripțiilor **SR EN 14163 sau API 1104** și calificată de constructor. Toate defectele vor fi remediate și reexamineate nedistructiv 100% prin același procedeu ca la sudarea inițială.

#### **Pregătirea îmbinării pentru sudură**

Sudarea conductelor va trebui făcută de sudori calificați pe baza unei proceduri calificate. Suprafețele de sudat vor trebui să fie netede, uniforme, lipsite de muchii, exfolieri, rotunjiri, coji, zgură, unsoare, vopsea sau alte materiale care ar putea influența negativ sudura.

#### **Alinierea**

Aliniera la capetele frontale ale țevelor va trebui făcută în așa fel încât să se micșoreze decalajul dintre ele. Pentru țevi cu aceeași grosime nominală a peretelui, decalajul va trebui să nu depășească 1,5 mm. Orice decalaj mai mare va trebui să fie distribuit pe circumferința țevelor, așa fel încât să se evite loviturile de ciocan.

Alinierea și fixarea elementelor de conductă ce urmează a fi sudate se va face prin:

- puncte de sudură la rădăcină. Acestea pot fi înglobate în cusătură, cu excepția celor fisurate sau nepătrunse ce vor fi înlăturate;
- dispozitive speciale de centraj;
- piese sudate în șanfren, ce se vor înlătura prin polizare după aplicarea primului strat de sudură (rădăcina). Se interzice alinierea elementelor de conductă în vederea sudării prin folosirea de piese sudate în afara șanfrenului (călăreți).

#### **Șanfrenul**

Capetele țevei vor trebui să fie șanfrenate în fabrică conform standardului de execuție a acestuia.

Șanfrenul cu flacăra oxiacetilenică se poate folosi cu condiția ca șanfrenul să fie corespunzător și să corespundă geometriei din procedura de sudură calificată.

#### **Condiții meteorologice**

Sudura nu va trebui făcută atunci când calitatea îmbinării poate fi influențată de condițiile meteorologice ca: umiditatea aerului, vânt puternic, ploaie sau alte condiții nefavorabile. Lucrările de sudare se vor executa numai la o temperatură a mediului ambiant de cel puțin 5°C.

Se admite sudarea și la o temperatură sub 5°C, cu condiția ca acest lucru să fie permis prin tehnologia de sudare. În acest caz, se vor prevedea măsuri speciale pe timpul sudării, în funcție de calitatea materialului, forma și dimensiunile elementelor de conductă.


#### **Curățirea cordoanelor de sudură**

Cojile și zgura vor trebui îndepărtate de pe fiecare strat de sudură.

Curățirea se poate face manual sau cu unelte mecanizate.

Când se folosește sudura automată și semiautomată se vor îndepărta prin polizare: acumularea poroasă de la suprafață, începuturile de cordoane și punctele înalte.

#### **Stratele de umplere și finisare**

	<b>INLOCUIRE CONDUCTA DE TRANSPORT TITEI Ø 10 3/4" GHERCESTI-ICOANA-CARTOJANI PE TRONSOANELE: SPC BIRLA, COM. BIRLA JUD. ARGES, CCA. 850M, TERENURI AGRICOLE BIRLA –MIROSI, JUD. ARGES, CCA. 2400M SI TERENURI AGRICOLE SAT NEGRENI-CLANITA, JUD. TELEORMAN, CCA. 1500M, TOTAL CCA. 4750M</b>	<b>DIMONU I.R. RADU ALEXANDRU I.I.</b>
	<b>MEMORIU TEHNIC</b>	

Numărul de straturi de sudură se va stabili prin procedura aprobată. El va trebui să fie astfel ales încât sudarea terminată să aibă o secțiune uniformă în jurul întregii circumferințe a țevii. În nici un punct suprafața coroanei nu va fi sub suprafața exterioară a țevii și nu se va ridica peste aceasta cu mai mult de 1,5 mm. Nu vor trebui începute două cordoane din același loc. Cordonul final va trebui periat și curățat în întregime. Suprafața secțiunii cordonului final va fi mai mare decât suprafața samfrenului cu 1/8 in.

### **Preîncălzirea și detensionarea**

Procedura de sudură va trebui să specifice, dacă este necesar, procedeele de preîncălzire și detensionare care vor fi luate în considerație când materialele sau condițiile meteorologice o impun.

Preîncălzirea se poate face prin orice mijloace tehnice cu condiția ca ele să asigure:

- o încălzire uniformă a metalului de baza prin variații bruște de temperatură;
- menținerea temperaturii necesare înainte și pe toată durata tăierii sau sudării;
- posibilitatea verificării temperaturii metalului de bază.

### **Controlul și probarea sudurilor**

#### **Metode de control**

Verificarea îmbinărilor sudate se face în scopul asigurării acestora în concordanță cu prevederile din proiect.

Probele nedistructive pot consta din controale vizuale și cu radiații penetrante.

Metoda folosită va trebui să indice defecte care se pot evalua și interpreta precis.

Probele distructive vor trebui să se constituie în tăierea sudurilor terminate, secționarea lor în eșantioane și examinarea eșantioanelor.

Controlul da dreptul de a accepta sau respinge orice sudură ce nu întrunește condițiile impuse de norma prin care se controlează.

Sudorul sau sudorii care nu pot să execute o sudură conform cerințelor standardului sau specificației tehnice, vor fi descalificați.

Operatorul echipamentului nedistructiv va prezenta valabilitatea procedurii pentru detectarea defectelor care se resping, precum și capacitatea de a interpreta just indicațiile date de echipamentul de control.

### **Procedee radiografice**

#### **Generalități**

Sudurile vor fi controlate radiografic (radiații gama sau X) în procentul stabilit prin proiect. Radiografiile produse prin folosirea unui procedeu de control vor trebui să aibă o etanșeitate, o claritate și un contrast suficient, astfel încât să poată fi puse în evidență defecte din sudura sau din țeava alăturată sudurii.

Radiografiile vor respecta următoarele cerințe:

- o claritate acceptabilă a peliculei (lipsită de ceață și neregularitate și un contrast aprobate);
- nivelul de sensibilitate la contracție;
- tehnica de montare acceptabilă;
- compatibilitate cu standardele de acceptare.

#### **Evidențe. Proceduri radiografice calificate**

Detaliile fiecărei proceduri radiografice calificate vor trebui să fie înregistrate.


Evidența va cuprinde rezultatele complete ale probelor și radiografiile care califică procedura.

#### **Radiografiști calificați**

Executantul va păstra o evidență a radiografiștilor calificați. Această evidență va trebui să includă procedura în care s-a calificat fiecare radiografist, pe cel care garantează calificarea și data calificării.

Se va pune la dispoziția inspectoratului de sudură un eșantion al unei radiografii de



	<b>INLOCUIRE CONDUCTA DE TRANSPORT TITEI Ø 10 3/4" GHERCESTI-ICOANA-CARTOJANI PE TRONSOANELE: SPC BIRLA, COM. BIRLA JUD. ARGES, CCA. 850M, TERENURI AGRICOLE BIRLA –MIROSI, JUD. ARGES, CCA. 2400M SI TERENURI AGRICOLE SAT NEGRENI-CLANITA, JUD. TELEORMAN, CCA. 1500M, TOTAL CCA. 4750M</b>	<b>DIMONU I.R. RADU ALEXANDRU I.I.</b>
	<b>MEMORIU TEHNIC</b>	

calificare și o copie a procedurii de calificare.

### **Detalii asupra procedurii de radiografiere**

Procedura de radiografiere va trebui să includă următoarele:

- sursa de radiații;
- tipul de echipament folosit – marca;
- ecrane sau materiale de identificare;
- tipul de filtre și plasarea lor;
- relații geometrice;
- limita de acoperire a peliculei;
- tipul peliculei (marca, lungime, lățime);
- tipul de expunere;
- prelucrarea (timp, temperatura de dezvoltare, baie de fixare, spălare, uscare, etc.);
- limitele de grosime pentru care procedura este valabilă;

### **Calificarea procedurii**

Radiografiile pentru calificarea procedurii vor trebui făcute la o sudură pe o țevă din același grup de diametre și grup de grosimi de perete și același material cu al conductei ce urmează a fi executate. Defectele vor trebui înregistrate pe același tip de formular cu cel care se va folosi în timpul controlului la sudura elementelor de conductă.

### **Remedierea defectelor de sudură**

Orice defect depistat în urma verificărilor și care nu se va încadra în limitele admise va fi îndepărtat și remediat. Modul și condițiile de remediere vor fi stabilite prin procedura de sudură. Remedierea se va executa pe cât posibil prin același procedeu ce a fost folosit la realizarea sudurilor respective, respectându-se aceleași cerințe de preîncălzire și tratament dacă este cazul. Toate defectele remediate vor fi supuse unei examinări nedistructive de 100% prin metoda de examinare utilizată inițial.

### **Asamblarea și montarea elementelor de conductă**


Înainte de începerea asamblării conductelor, executantul va efectua o serie de operații, după cum urmează:

- identificarea traseelor pe care vor fi montate conductele;
- masuratori asupra elementelor de construcție, pentru verificarea posibilității respectării datelor din proiect (lungimi, pante, unghiuri, cote de nivel);
- măsuratori referitoare la amplasamentul utilajelor (în plan și pe verticală) și coordonatele reale ale racordurilor utilajelor la care se montează conductele;

Fiecare element de conductă va fi verificat înainte de montaj privind:

- dimensiunile date în proiect;
- inscripționarea calității materialului;
- inscripționări referitoare la suduri;
- lipsa defectelor apărute ca urmare a transportului și depozitării. Se va urmări în mod special calitatea suprafețelor de etanșare ale flanșelor, inclusiv cele ale armăturilor.
- corespondența fizică cu documentația de calitate care le însoțește;
- curățiri și protecția anticorozivă.

Dimensiunile tronsoanelor prefabricate vor fi stabilite de către executant în conformitate cu gabaritul locului de muncă, a mijloacelor de transport, etc.

	<b>INLOCUIRE CONDUCTA DE TRANSPORT TITEI Ø 10 3/4" GHERCESTI-ICOANA-CARTOJANI PE TRONSOANELE: SPC BIRLA, COM. BIRLA JUD. ARGES, CCA. 850M, TERENURI AGRICOLE BIRLA –MIROSI, JUD. ARGES, CCA. 2400M SI TERENURI AGRICOLE SAT NEGRENI-CLANITA, JUD. TELEORMAN, CCA. 1500M, TOTAL CCA. 4750M</b>	<b>DIMONU I.R. RADU ALEXANDRU I.I.</b>
	<b>MEMORIU TEHNIC</b>	

## 20.12. LANSAREA CONDUCTEI

Coborârea conductei în șanț se va efectua numai după ce la toate îmbinările s-a efectuat ciclul de sudare (sudare, tratare, gamagrafiere, etc.).

La coborârea conductei în șanț se va evita contactul cu pereții șanțului și se va acorda o atenție deosebită la trecerea conductei pe sub sau pe lângă obstacole.

Înainte de începerea operației de lansare, se va verifica continuitatea izolației anticorozive a conductei. Defectele detectate se vor remedia conform **DIN 30670:2012-04 – Acoperiri din polietilenă ale țevelor din oțel și accesoriilor – Cerințe și încercări.**

Coborârea conductei în șanț se va face astfel încât eforturile rezultate să fie minime. Numărul și distanța între brațele de susținere vor fi determinate pe baza unui calcul adecvat, descris în volumul Caiet de Sarcini.

Curba elastică se calculează conform SR EN 3183:2014, calcul descris în volumul Caiet de Sarcini.

Punctele de susținere a conductei nu vor fi în apropierea sudurilor circumferențiale.

Echipamentele folosite pentru lansarea conductei nu vor afecta izolația conductei. Se vor folosi curele neabrazive sau cadre prevăzute cu role din cauciuc.

După pozarea în șanț, conducta va fi inspectată în vederea identificării eventualelor defecte (fisuri, crăpături, cute, întreruperi ale izolației anticorozive etc.) și se vor remedia.

Dimensiunile curbelor, montate în firul curent al conductei, (diametrul unghiul de curbura etc.), se vor măsura după pozarea în șanț a conductei. Toleranțele între mărimile originale și actuale vor fi stabilite de constructor și aprobate de proiectantul conductei.

Înainte de coborârea tronsonului proiectat în șanț, fundul șanțului se curăță bine de pietre, material lemnos etc. și se amenajează un pat continuu și uniform de nisip în grosime de 10cm, pe toată lungimea tronsonului.

După ce se așează conducta în șanț, șanțul se umple cu nisip până când grosimea stratului compactat manual depășește cu 10cm generatoarea superioară a conductei.

## 20.13. PROBE DE PRESIUNE

Probele de presiune se execută în conformitate cu prescripțiile **SR EN ISO 14161 :2011 - Industriile petrolului și gazelor. Sisteme de transport prin conducte.**

Probele de presiune se vor executa numai după curățirea conductei. Pe durata execuției lucrărilor, constructorul are obligația să păstreze interiorul conductei curat. Se impune o operație de curățire interioară, ce se va realiza după terminarea construcției conductei, pe tronsoane.


Traseul conductelor a fost clasificat în **categoria 3**. Corespunzător acestei clasificări tronsoanele conductei vor fi supuse următoarelor probe de presiune:

- Proba de rezistență se face hidraulic la presiunea de **80 bar** (1,25 x 64), timp de **minim 1 h** de la egalizarea presiunii și stabilizarea temperaturii în conductă.
- Proba de etanșeitate se face hidraulic la presiunea de **71 bar** (1,1 x 64), timp de **minim 8 h** de la egalizarea presiunii și stabilizarea temperaturii în conductă. Testarea de etanșeitate se face cu toate accesoriile montate pe conductă.

Pe toată durata încercărilor la presiune nu se admit pierderi de presiune în conductă, fiind admise numai variațiile de temperatură ale fluidului.

Trebuie luate întotdeauna măsuri suficiente de precauție pentru a preveni avarierea sau deteriorarea în timpul testului hidraulic.



	<b>INLOCUIRE CONDUCTA DE TRANSPORT TITEI Ø 10 ¾" GHERCESTI-ICOANA-CARTOJANI PE TRONSOANELE: SPC BIRLA, COM. BIRLA JUD. ARGES, CCA. 850M, TERENURI AGRICOLE BIRLA –MIROSI, JUD. ARGES, CCA. 2400M SI TERENURI AGRICOLE SAT NEGRENI-CLANITA, JUD. TELEORMAN, CCA. 1500M, TOTAL CCA. 4750M</b>	<b>DIMONU I.R. RADU ALEXANDRU I.I.</b>
	<b>MEMORIU TEHNIC</b>	

Pe durata probei, presiunea va fi monitorizată cu două manometre montate la capetele conductei și înregistrată cu un manometru înregistrator.

În timpul presurizării inițiale a conductei, ne putem aștepta la variații ale acesteia din cauza aerului rămas în conductă și până se stabilizează temperatura. În timpul testului linia trebuie atent monitorizată pentru a preveni o creștere a temperaturii din cauza încălzirii atmosferice. Iarna, în timpul testului cu apă, trebuie luate măsuri pentru a preveni înghețul.

Diagramele cu probele de presiune (de rezistență și de etanșeitate) se vor păstra și vor fi introduse în Cartea Tehnică a Construcției.

Probarea conductelor se va face cu apă prin montarea unei instalații speciale, conform planului de montaj C-06-T37. Apa necesară probării va fi transportată la șantier cu cisterna, iar după probarea conductei, apa colectată în habe special amenajate va fi transportată la stația de epurare.

Probele de presiune constituie fază determinantă, iar verificările vor fi atestate în procese verbale semnate de Inspekția de Stat în Construcții, Beneficiar, Proiectant și Executant.

Nu se execută testele de presiune cu șanțul neacoperit.

## **20.14. PROTECTIA EXTERIOARĂ A CONDUCTEI**

### **20.14.1 IZOLAREA CONDUCTEI**

Tronsoanele proiectate se vor realiza numai cu conductă preizolată cu PE extrudată conform DIN 30670:2012, izolația fiind de tipul "izolație întărită N-v".

Grosimea izolației, conform DIN 30670:2012, cap. 4.2.1, tabelul 1, va fi de 2,7mm.

La suduri se va realiza o izolație termocontractilă cu manșoane sau cu benzi de tipul C50L conform SR EN 12068:2002.

### **20.14.2 PROTECȚIA CATODICĂ**

Conducta se va proteja catodic în concordanță cu sistemul de protecție existent, utilizând anodi de sacrificiu de zinc.

Protecția catodică a tronsonului proiectat este tratată în Memoriu tehnic de specialitate – Protecție catodică.

## **20.15. ACOPERIREA ȘANȚULUI**

Astuparea șanțului se va executa manual și mecanizat. Astuparea se va face cu întreaga cantitate de pământ de la săpătură; este obligatorie refacerea stratului vegetal și aducerea terenului la condițiile inițiale de fertilitate.


Astuparea conductei se va face numai după:

- Verificarea și izolarea tuturor sudurilor executate în gropi de poziție (cuplări)
- Montarea prizelor de potențial
- Realizarea unui pat de nisip pentru regularizarea fundului șanțului
- Pozarea conductei
- Realizarea stratului de nisip de 10cm deasupra generatoarei superioare a conductei

Astuparea șanțului se va realiza cu nisip în grosime de 10 cm sub și deasupra conductei și cu pământul de la săpătură, în final depunându-se stratul vegetal (depozitat inițial separat).

Umpluturile se execută manual, în straturi succesive de 10-15 cm până ce se acoperă cu 30 cm generatoarea superioară a conductei. Fiecare strat se compactează separat.

Umplerea șanțului cu materialul rezultat din săpătură se va efectua pe zone de 20-30 m, avansând într-o singură direcție (se poate trece de 30 m când temperatura mediului variază în 8 ore cu mai mult de 5°C).

	<b>INLOCUIRE CONDUCTA DE TRANSPORT TITEI Ø 10 ¾" GHERCESTI-ICOANA-CARTOJANI PE TRONSOANELE: SPC BIRLA, COM. BIRLA JUD. ARGES, CCA. 850M, TERENURI AGRICOLE BIRLA –MIROSI, JUD. ARGES, CCA. 2400M SI TERENURI AGRICOLE SAT NEGRENI-CLANITA, JUD. TELEORMAN, CCA. 1500M, TOTAL CCA. 4750M</b>	<b>DIMONU I.R. RADU ALEXANDRU I.I.</b>
	<b>MEMORIU TEHNIC</b>	

Se interzice îngroparea lemnului provenit de la sprijinirea malurilor în cazul în care sprijinirea a fost necesară (condiții meteo nefavorabile). Compactarea umpluturilor se va executa cu maiul de mână și cu maiul mecanic la umiditatea optimă de compactare printr-un număr variabil de treceri suprapuse peste fiecare strat. Umiditatea optimă de compactare se asigură prin stropire manuală în locuri înguste și prin stropire mecanică în spații largi, pentru completarea gradului de umiditate necesar.

Prestatorul are obligația de a reface terenul afectat la starea pe care acesta a avut-o anterior execuției lucrărilor.

În terenurile agricole, după acoperirea conductei, stratul vegetal se va reface astfel ca după tasare terenul să ajungă la profilul inițial. Înainte de așezarea stratului vegetal, pământul compactat se va săpa, se va întoarce pe 10 cm grosime și se va nivela cu grebla pentru a asigura priza cu stratul vegetal. Stratul vegetal se va așterne uniform în 30 cm grosime pe teren orizontal sau cu pantă 20 % și în 20 cm grosime la taluzuri cu panta mai mare de 20%.

Solul se va fertiliza prin administrarea de îngrășăminte.

De asemenea, prestatorul va reface toate drumurile pe care le folosește pentru accesul temporar la amplasamentul lucrărilor.

Pentru a avertiza de prezența conductei, pe toata lungimea ei, se va poza o folie de polietilenă la înălțimea de 300 mm deasupra generatoarei superioare a conductei proiectată.

## 20.16. CUPLAREA CONDUCTEI

Cuplarea tronsonului înlocuit la conducta existentă se realizează în conformitate cu următoarele desene;

***"Conductă transport țiței Ø 10 ¾" Ghercesti-Icoana-Cartojani pe tronsonul terenuri agricole Sat Negreni-Clanita, jud. Teleorman, cca. 1500m "***

- Detaliu cuplare conductă în pichet 1, C-06-T37,
- Detaliu cuplare conductă în pichet 77, C-06-T38,

La efectuarea operațiunilor de cuplare, se va întocmi un program de lucru între beneficiarul conductei și constructor. Se vor avea în vedere următoarele:

- se golește conducta existentă, se curăță și se taie cu cuțitul cu role, prin grija beneficiarului;
- se cuplează tronsonul proiectat;
- se pune conducta în funcțiune.

Cuplarea conductei se va face prin sudură, după ce în prealabil capetele conductei existente au fost pregătite corespunzător (curățate, șanfrenate etc.).

**Curățarea conductei existente, cât și tăierea conductei în punctele de cuplare sunt operații ce vor fi efectuate de către beneficiar, cu surse proprii.**


## 20.17. DEMONTARE CONDUCTA VECHE

Lucrările de demontare se vor executa în conformitate cu planurile de situație și profil longitudinal C-06-T09.

Lucrările de demontare ale conductei vechi se realizează după cuplarea și punerea în funcțiune a conductei și se vor face pe traseul existent al conductei vechi, pe teren proprietatea privată, proprietari de la care se va obține acordul de principiu.

Culoarul de lucru necesar executării activității de demontare a conductei este de 15m.

Pentru execuția lucrărilor de demontare conductă (ca și pentru lucrările de montaj conductă nouă) nu se scot din circuit agricol terenuri, durata totală lucrărilor de demontare fiind de 25 zile, iar după terminarea lor terenul va fi refăcut la starea inițială. Pe culoarul de lucru pământul fertil ce se

	<b>INLOCUIRE CONDUCTA DE TRANSPORT TITEI Ø 10 3/4" GHERCESTI-ICOANA-CARTOJANI PE TRONSOANELE: SPC BIRLA, COM. BIRLA JUD. ARGES, CCA. 850M, TERENURI AGRICOLE BIRLA –MIROSI, JUD. ARGES, CCA. 2400M SI TERENURI AGRICOLE SAT NEGRENI-CLANITA, JUD. TELEORMAN, CCA. 1500M, TOTAL CCA. 4750M</b>	<b>DIMONU I.R. RADU ALEXANDRU I.I.</b>
	<b>MEMORIU TEHNIC</b>	

decopertează, se strânge în depozit pentru a nu fi afectat de lucrări, urmând ca la terminarea lucrărilor ordinea așternerii straturilor de pământ să fie făcută invers, ultimul strat așternut (la suprafață terenului) fiind stratul fertil.

Sucesiunea operațiilor realizate în perioada de demontare este următoarea:

1. *Predarea – primirea traseului între beneficiar, topograf, constructor, proiectant.*
2. *Trasarea culoarului de lucru*
3. *Decopertarea stratului vegetal*
4. *Săparea șanțului*
5. *Scoaterea în totalitate a fluidului din conductă rămas după cuplare*
6. *Spălarea și pistonarea conductei ce se demontează*
7. *Tăierea conductei vechi pe tronsoane cu cuțit cu role*
8. *Scoaterea tronsoanelor din șanț, cu macara și încărcarea în mijlocul de transport*
9. *Transportul în depozit provizoriu*
10. *Astuparea șanțului în ordine inversă săpării cu compactarea fiecărui strat*
11. *Refacerea stratului fertil, nivelarea, compactarea*
12. *Recepția definitivă a lucrării*

## **20.18. ÎNTOCMIREA CARTII TEHNICE A CONSTRUCȚIEI**


Toate elementele constructive și documentele care se încheie cu ocazia executării și punerii în funcțiune a tronsoanelor proiectate se atașează la cartea tehnică a construcției, așa cum este menționat în Caietul de Sarcini.

## **21. MĂSURI PRIVIND SECURITATEA ȘI SĂNĂTATEA ÎN MUNCĂ, APARAREA ÎMPOTRIVA INCENDIILOR, PROTECȚIA MEDIULUI**

### **21.1. MASURI PRIVIND SECURITATEA ȘI SĂNĂTATEA ÎN MUNCĂ**

Pentru a înlătura pericolul producerii accidentelor de muncă este necesar să fie respectate atât de constructor (în faza de construcții - montaj), cât și de beneficiar (în faza de exploatare a conductei) normele în vigoare, respectiv:

- Legea 319/2006 privind securitatea și sănătatea în muncă
- Hotărârea de guvern nr. 1425 pentru aprobarea Normelor metodologice de aplicare a prevederilor Legii securității și sănătății în muncă, nr. 319 / 2006
- Hotărârea nr. 1050 din 9 august 2006 privind cerințele minime pentru asigurarea securității și sănătății lucrătorilor din industria extractivă și de foraj
- Hotărârea nr. 1218 din 06/09/2006 privind stabilirea cerințelor minime de securitate și sănătate în muncă pentru asigurarea protecției lucrătorilor împotriva riscurilor legate de prezența agenților chimici
- Hotărârea de Guvern nr. 1091 din 16/08/2006 privind cerințele minime de securitate și sănătate pentru locul de muncă
- Hotărârea de Guvern nr. 1058 din 09/08/2006 privind cerințele minime pentru îmbunătățirea securității și protecția sănătății lucrătorilor care pot fi expuși unui potențial risc datorat atmosferelor explozive
- Hotărârea de Guvern nr. 1048 din 09/08/2006 privind cerințele minime de securitate și sănătate pentru utilizarea de către lucrători a echipamentelor individuale de protecție la locul de muncă
- Hotărârea de Guvern nr. 493 din 12/04/2006 privind cerințele minime de securitate și sănătate referitoare la expunerea lucrătorilor la riscurile generate de zgomot

	<b>INLOCUIRE CONDUCTA DE TRANSPORT TITEI Ø 10 3/4" GHERCESTI-ICOANA-CARTOJANI PE TRONSOANELE: SPC BIRLA, COM. BIRLA JUD. ARGES, CCA. 850M, TERENURI AGRICOLE BIRLA –MIROSI, JUD. ARGES, CCA. 2400M SI TERENURI AGRICOLE SAT NEGRENI-CLANITA, JUD. TELEORMAN, CCA. 1500M, TOTAL CCA. 4750M</b>	<b>DIMONU I.R. RADU ALEXANDRU I.I.</b>
	<b>MEMORIU TEHNIC</b>	

- Hotărârea de Guvern nr. 300/02.03.2006 privind cerințele minime de securitate și sănătate pentru șantierele temporare sau mobile
- Hotărârea de Guvern nr. 1806/10.09.2002 privind regimul produselor și serviciilor care pot pune în pericol viața, sănătatea, securitatea muncii și protecția mediului (MO nr. 711/30.09.2002)

Normele menționate mai sus nu sunt limitative, ele putând fi completate, după caz, cu norme pe care constructorul și beneficiarul le consideră necesare.

**A.** Măsuri de securitate și sănătate în muncă prevăzute în proiect pentru asigurarea funcționării conductei fără pericole de accidente tehnice și umane:


- a) tronsonul de conductă înlocuit a fost dimensionat la presiunea maximă de regim.
- b) traseul tronsonului de conductă înlocuit a fost ales astfel încât să se respecte distanțele din punct de vedere al prevenirii incendiilor.
- c) s-a prevăzut efectuarea probelor de presiune, astfel încât tronsonul de conductă înlocuit să poată funcționa la presiunea maximă de regim.
- d) nu se permite lucrul la conductă sau în apropierea acesteia în perioada de testare, cu excepția cazurilor în care operația în sine o cere.
- e) se vor amplasa indicatoare de avertizare, iar traseul conductei va fi patrulet și inspectat în timpul operației de testare la presiune și nu va fi permis accesul în zona de lucru a persoanelor neautorizate și/sau care nu au nici o legătură cu operația tehnologică de testare.
- f) depresurizarea fluidului din conductă se va face controlat, fără șocuri. La terminarea operației de testare, fluidul din conductă va fi evacuat în afara șanțului în condiții de protecție a mediului înconjurător: sol, aer, apă, populație, etc.

La lucrările de construire, reparație și demontare a conductei și a obiectivelor aferente acestora, se vor respecta obligatoriu normele de protecția muncii pentru:

- instalații de ridicat;
- lucrări de construcții, terasamente și montaj;
- alimentări cu apă și canalizări;
- colectarea probelor și scurgerilor de produse;
- manipulări și transporturi de utilaje și materiale;
- instalații de telecomunicații;
- lucrări de sudura metalelor;
- transporturi auto;
- șantier de petrol și gaze;
- igiena industrială;
- norme de prevenirea și stingerea incendiilor.

**B.** Principalele măsuri de securitatea muncii ce trebuie avute în vedere la construcția sau demontarea conductei sunt:

- manevrarea țevelor la încărcare, respectiv descărcare, se va face cu grijă, cu ajutorul macaralei și prinderea acestora de ambele capete;
- așezarea țevelor se va face pe teren drept și nivelat pe ramblee din nisip sau pământ moale;
- sub liniile de tensiune nu se va lucra cu macarale sau lansatorul de conductă;
- efectuarea probelor de presiune se va face sub supravegherea continuă a conductei, cu personal special instruit, dispus din loc în loc în lungul conductei. În culoarul de lucru nu se va permite accesul în zonă (cu excepția operatorilor de linie) a altor persoane

	<b>ÎNLOCUIRE CONDUCTA DE TRANSPORT TITEI Ø 10 3/4" GHERCEȘTI-ICOANA-CARTOJANI PE TRONSOANELE: SPC BIRLA, COM. BIRLA JUD. ARGES, CCA. 850M, TERENURI AGRICOLE BIRLA –MIROSI, JUD. ARGES, CCA. 2400M ȘI TERENURI AGRICOLE SAT NEGRENI-CLANITA, JUD. TELEORMAN, CCA. 1500M, TOTAL CCA. 4750M</b>	<b>DIMONU I.R. RADU ALEXANDRU I.I.</b>
	<b>MEMORIU TEHNIC</b>	

(operatori, alții decât cei necesari, localnici etc.); se vor instala plăci avertizoare cu înscrisul "Accesul interzis";

- tăierea conductei în vederea înlocuirii se va face după izolarea acestora,
- purjarea conductei se va face asigurându-se un debit constant; Direcția de refulare se va alege astfel încât să nu pună în pericol persoanele din jur; jetul de fluid fiind dirijat.

Este interzisă tăierea conductei la lucrările de cuplare sau dezafectare, fără spălarea prealabilă a acesteia până la înlăturarea totală a urmelor de țiței.

În conformitate cu H.G. 300/02.03.2009 **privind cerințe minime de securitate și sănătate pentru șantierele temporare sau mobile**, a fost întocmit un **Plan de securitate și sănătate**, prezentat în anexe.

## 21.2. MASURI DE APARARE ÎMPOTRIVA INCENDIILOR

La elaborarea prezentului proiect s-au avut în vedere următoarele:

- Legea privind apărarea împotriva incendiilor nr. 307/2006;
- Norme generale de prevenire și stingere a incendiilor, aprobate cu Ordinul M.A.I. nr. 163/2007
- Norme de prevenire și stingere a incendiilor și de dotare cu mijloace tehnice de stingere pentru unitățile M.P., aprobate cu Ordinul nr. 869/89
- Normativ departamental pentru proiectarea și executarea instalațiilor din punct de vedere al prevenirii și stingerii incendiilor în industria extractivă de țiței și gaze (N.P.C.I.P.G. - 1989)
- Normativ departamental pentru stabilirea distanțelor din punct de vedere al prevenirii incendiilor dintre obiectivele componente ale instalațiilor tehnologice din industria extractivă de petrol și gaze, aprobat cu Ordinul nr. 196/2006
- Prevederile din normativele în vigoare

Măsurile de prevenire și stingere a incendiilor din prezentul proiect nu sunt limitative, după caz constructorul și beneficiarul urmând să ia și alte măsuri ce se impun.


După punerea în funcțiune a construcției este interzisă executarea de lucrări, de completări sau modificări ale construcției, fără acordul proiectantului.

### Prevederi specifice

La efectuarea lucrărilor de deviere și dezafectare se vor folosi numai scule care nu produc scântei prin lovire sau frecare.

- Se interzice cu desăvârșire efectuarea fără program de lucru aprobat a lucrărilor de înlocuire și dezafectare, dacă acestea impun lucrul cu foc sau scoaterea din funcțiune a conductei.
- Se interzice staționarea personalului în timpul execuției probei de încercare hidraulică la rezistență în imediata apropiere a traseului conductei. Apropierea de conducte și examinarea lor este permisă numai după reducerea presiunii de încercare la valoarea de 2 bar.
- În cazul construcției și demontării conductei se vor lua următoarele măsuri:
  - a) se vor efectua manevrele necesare opririi funcționării (închiderea de robinete, blindarea, izolarea etc.);
  - b) se vor stinge toate sursele de foc în jurul zonei unde are loc înlocuirea conductei;
  - c) se interzice fumatul în zonă;
  - d) se va interzice circulația în zonă a oricăror persoane și mijloace de transport care nu au legătură cu lucrările de deviere a conductei;
  - e) vor fi anunțate formația civilă de pompieri și organele locale;
  - f) se vor organiza în mod cât mai rațional lucrările de deviere a conductei;



	<b>INLOCUIRE CONDUCTA DE TRANSPORT TITEI Ø 10 ¾" GHERCESTI-ICOANA-CARTOJANI PE TRONSOANELE: SPC BIRLA, COM. BIRLA JUD. ARGES, CCA. 850M, TERENURI AGRICOLE BIRLA –MIROSI, JUD. ARGES, CCA. 2400M SI TERENURI AGRICOLE SAT NEGRENI-CLANITA, JUD. TELEORMAN, CCA. 1500M, TOTAL CCA. 4750M</b>	<b>DIMONU I.R. RADU ALEXANDRU I.I.</b>
	<b>MEMORIU TEHNIC</b>	

În timpul exploatării, conducta va fi supusa lucrărilor de deviere doar cu elaborarea de instrucțiuni proprii de exploatare pe baza documentației din proiect și a normelor în vigoare.

La executarea lucrărilor de deviere sau demontare a conductei, constructorul este obligat să respecte prevederile prezentului proiect, precum și toate prevederile legislației în domeniul situațiilor de urgență, a standardelor și normelor în vigoare.

### 21.3. PROTECȚIA MEDIULUI

Prezentul proiect, prin soluția de proiectare aleasă respectă reglementările aplicabile în vigoare, referitoare la protecția mediului în România. Pentru a preîntâmpina poluarea solului, subsolului și apelor cu țitei la execuția lucrărilor proiectate, se vor lua următoarele măsuri:

- În vederea realizării operației de cuplare a conductei noi în cea existentă, se impune o spălare cu apă dulce a conductei existente, urmată de golire.
- În zonele de cuplare se vor amenaja gropi de poziție etanșate cu folii în care se va colecta lichidul ce nu a putut fi golit, care ar mai putea avea urme de țitei, lichid ce va fi transportat cu autovidanțele la depozitul de produse petroliere cel mai apropiat.

**Execuția lucrărilor (atât cele pentru înlocuirea conductei cât și pentru demontarea conductei dezafectate) se va demara numai după obținerea avizului de la APM Teleorman, în cazul în care acesta este solicitat prin Certificatul de Urbanism, sau chiar în cazul în care nu este solicitat avizul institutiei. Obținerea avizului de mediu din partea APM Teleorman intră în responsabilitatea proiectantului, conform pct. 4.6 din Caietul de Sarcini.**

În cazul în care în timpul execuției lucrărilor de cuplare / demontare conductă se produce poluarea solului, terenul va fi readus la starea inițială de executantul lucrărilor.

În timpul execuției și la exploatarea instalațiilor se vor respecta următoarele reglementări aplicabile referitoare la protecția mediului:

#### A. Reglementari generale

1. O.U.G. nr. 195 / 22 decembrie 2005 privind protecției mediului, aprobată cu Legea Nr. 265 / 2006 și modificată prin O.U.G. nr. 114/2007, O.U.G. nr. 164/2008, L 79/2001, O.U.G. 71/2011, O.U.G. 58/2012, L 187/2012, L 117/2013 și L 226/2013.
2. LEGE 278 / 24 octombrie 2013 privind emisiile industriale.

#### B. Factor de mediu aer

1. LEGE 104 / 15 iunie 2011 privind calitatea aerului înconjurător.

#### C. Factor de mediu apă


1. LEGE nr. 107 / 1996, Legea apelor, modificata prin Legea 310/2004 si Legea 112/2006.
2. LEGE nr. 458 / 2002 privind calitatea apei potabile, modificată și completată cu Legea 311/2006 și Legea 182/2011.

#### D. Factor de mediu sol

1. Ordinul 756 / 1997 privind aprobarea regulamentului privind evaluarea poluării mediului (valori de referință pentru urme de elemente chimice în sol) modificat de Ordin 1144/2002 și Legea 104/2011.

#### E. Protecția contra zgomotului și vibrațiilor

1. HOTĂRÂRE DE GUVERN nr. 1756/2006 privind limitarea nivelului emisiilor de zgomot în mediu produs de echipamente destinate utilizării în exteriorul clădirilor
2. STAS 10009-88 Acustică urbană. Limite admisibile ale nivelului de zgomot.
3. STAS 12025/1-81 Acustica în construcții. Efectele vibrațiilor produse de traficul rutier asupra clădirilor sau părților de clădiri. Metode de măsurare.

	<b>INLOCUIRE CONDUCTA DE TRANSPORT TITEI Ø 10 3/4" GHERCESTI-ICOANA-CARTOJANI PE TRONSOANELE: SPC BIRLA, COM. BIRLA JUD. ARGES, CCA. 850M, TERENURI AGRICOLE BIRLA –MIROSI, JUD. ARGES, CCA. 2400M SI TERENURI AGRICOLE SAT NEGRENI-CLANITA, JUD. TELEORMAN, CCA. 1500M, TOTAL CCA. 4750M</b>	<b>DIMONU I.R. RADU ALEXANDRU I.I.</b>
	<b>MEMORIU TEHNIC</b>	

4. STAS 6156-86 Protecția împotriva zgomotului în construcții civile și social-culturale. Limite admisibile și parametri de izolare acustică

#### **F. Tratarea și eliminarea deșeurilor**

1. LEGE 211/2011 privind regimul deșeurilor.
2. HOTĂRÂRE nr. 856/2002 privind evidența gestiunii deșeurilor și pentru aprobarea listei cuprinzând deșeurile, inclusiv deșeurile periculoase, modificată cu HG 210/2007.
3. HOTĂRÂRE DE GUVERN nr.1061 / 2008 privind transportul deșeurilor periculoase și nepericuloase pe teritoriul României.
4. HOTĂRÂRE DE GUVERN nr.170 / 2004 privind gestionarea anvelopelor uzate.
5. HOTĂRÂRE DE GUVERN nr. 349/2005 privind depozitarea deșeurilor, modificată de HG 210/2007 și HG 1292/2010.

#### **G. Substanțe periculoase**

1. HOTĂRÂRE DE GUVERN nr. 1132/2008 privind regimul bateriilor și acumulatorilor și al deșeurilor de baterii și acumulatori, modificată cu HG 1079/2011.

#### **PREVEDERI SPECIFICE**

- **Deșeurile rezultate în timpul execuțiilor lucrărilor de construire și demontare a conductelor de țiței vor fi gestionate în mod exclusiv de către executantul lucrărilor.**
- La terminarea lucrărilor, terenul va fi redat în circuit curățat de orice urmă de deșeurii.
- În cazul în care, accidental, în timpul execuției lucrărilor rezultă scurgeri de țiței, acestea vor fi colectate în gropi care vor fi căptușite cu membrane impermeabile, rezistente la produse petroliere.
- După remedierea defecțiunii constatate, rezidurile petroliere vor fi transportate în locuri destinate acestor scopuri.

Prezentele reglementări nu sunt limitative. Dacă la execuția lucrării sau în exploatare apar probleme legate de protecția mediului, constructorul și clientul vor stabili măsuri care să respecte legislația în vigoare și să preîntâmpine poluarea.

## **22. CONTROLUL CALITĂȚII LUCRĂRILOR**

### **22.1. Generalități**


Beneficiarul și constructorul vor dispune de personal de control calificat, capabil să asigure serviciile de control pentru:

- trasarea lucrărilor pe teren;
- săpături pentru conducte îngropate;
- sudarea conductelor;
- probe de presiune

### **22.2. Prevederi cu privire la controlul de calitate pe faze de execuție și urmărirea comportării în timp a construcției**

Se vor respecta prevederile Legii 10 / 1995 privind calitatea în construcții și documentelor conexe, cu privire la calitatea în construcții, precum și Ordonanța de Guvern nr. 95 / 30.08.2007, modificată și aprobată prin Legea 440 / 2002 privind calitatea lucrărilor de montaj pentru utilaje, echipamente și instalații tehnologice industriale.



	<b>INLOCUIRE CONDUCTA DE TRANSPORT TITEI Ø 10 ½" GHERCESTI-ICOANA-CARTOJANI PE TRONSOANELE: SPC BIRLA, COM. BIRLA JUD. ARGES, CCA. 850M, TERENURI AGRICOLE BIRLA –MIROSI, JUD. ARGES, CCA. 2400M SI TERENURI AGRICOLE SAT NEGRENI-CLANITA, JUD. TELEORMAN, CCA. 1500M, TOTAL CCA. 4750M</b>	<b>DIMONU I.R. RADU ALEXANDRU I.I.</b>
	<b>MEMORIU TEHNIC</b>	

Este obligatoriu a se încheia procese verbale privind corectitudinea și calitatea lucrărilor ascunse. Urmărirea comportării în timp a construcțiilor se face conform normelor tehnice privind întocmirea instrucțiunilor de urmărire a construcțiilor.

### **22.2.1. PROCEDEE DE INVESTIGARE, URMĂRIRE ȘI MĂSURI**

Programul de urmărire a comportării în timp a construcției cuprinde principalele activități ce trebuie efectuate pentru examinarea directă sau investigarea cu mijloace specifice în timpul exploatării sistemelor de conducte, a stării acestora, periodicitatea acestor activități, obiectivele urmărite, conținutul cadru al controlului și mijloacele de control necesare.

Urmărirea în timp a comportării construcției (sisteme de conducte), se va evidenția prin consemnarea evenimentelor, rezultatelor testelor și probelor, în fișele de evidență (urmărire) a conductelor, ce vor fi întocmite/completate la zi în mod obligatoriu de către proprietarul conductei.

### **22.2.2. URMĂRIREA COMPORTĂRII CONSTRUCȚIILOR ȘI SUPRAVEGHEREA CURENTĂ**

Urmărirea comportării în exploatare a tronsonului deviat, ca și al întregii conducte se face având la bază prevederile Normativului privind comportarea în timp a construcțiilor, indicativ P 130-1999.

Instrucțiunile sunt prezentate ca anexă la proiectul tehnic.

### **22.2.3. EXECUȚIA ȘI RECEPȚIA LUCRĂRILOR**

Execuția și recepția lucrărilor se face respectând prevederile Legii 10 / 1995 privind calitatea în construcții și documentelor conexe, cu privire la calitatea în construcții, precum și Ordonanța de Guvern nr. 95 / 30.08.2007, modificată și aprobată prin Legea 440 / 2002 privind calitatea lucrărilor de montaj pentru utilaje, echipamente și instalații tehnologice industriale.

Beneficiarul va solicita prezența proiectantului ori de câte ori va fi nevoie, nefiind permis a se face modificări fără acceptul scris al proiectantului.

Lucrările se vor încredința numai personalului calificat și autorizat pentru execuția acestora.

### **22.2.4. PROGRAM DE CONTROL AL CALITĂȚII LUCRĂRILOR TEHNOLOGICE PE FAZE DETERMINANTE ÎN TIMPUL EXECUȚIEI CONDUCTEI**


Programul de control al calității pe faze determinante este prezentat ca anexă la proiectul tehnic.

## **23. CONTROL DE AUTOR**

Orice modificare de soluție față de cele prezentate în cadrul documentației nu se va realiza decât cu avizul scris prealabil al proiectantului de specialitate.

Proiectant,  
Drd. Ing. Raluca Cocârjan

Șef proiect,  
Ing. Marcian Iancu Nae

	<b>INLOCUIRE CONDUCTA DE TRANSPORT TITEI Ø 10 3/4" GHERCEȘTI-ICOANA-CARTOJANI PE TRONSOANELE: SPC BIRLA, COM. BIRLA JUD. ARGES, CCA. 850M, TERENURI AGRICOLE BIRLA –MIROȘI, JUD. ARGES, CCA. 2400M SI TERENURI AGRICOLE SAT NEGRENI-CLANITA, JUD. TELEORMAN, CCA. 1500M, TOTAL CCA. 4750M</b>	<b>DIMONU I.R. RADU ALEXANDRU I.I.</b>
	<b>MEMORIU TEHNIC</b>	

## **MEMORIU TEHNIC DE SPECIALITATE** **LUCRĂRI DE PROTECȚIE CATODICĂ**

### **24. GENERALITĂȚI**

#### **24.1. DESCRIEREA GENERALĂ**

Izolația aplicată conductei reprezintă protecția pasivă și principala protecție anticorosivă. Pentru completarea protecției pasive și prelungirea duratei de viață a izolației, se completează protecția pasivă cu protecție activă - sistemul de protecție catodică.

#### **24.2. NECESITATEA ȘI OPORTUNITATEA LUCRĂRII**

Avându-se în vedere importanța conductei proiectate (tronsoanele înlocuite), a SR 7335/12 1998, prevederile Normativului I 14-76: "Protecția contra coroziunii a construcțiilor metalice îngropate" precum și prevederile Manualului Metodologic Conpet - Standardului Conpet este necesară și obligatorie existența protecției catodice la conducta de țiței Ø 10 3/4" Ghercești – Icoana – Cartojani (tronsonul ce se înlocuiește).


**24.3. PROTECȚIA ÎMPOTRIVA COROZIUNII EXTERIOARE A CONDUCTEI DE ȚIȚEI Ø 10 3/4" GHERCEȘTI – ICOANA – CARTOJANI PE TRONSOANELE: SPC BÎRLA, COMUNA BÎRLA, JUD. ARGEȘ PE O LUNGIME DE CCA. 850M, TERENURI AGRICOLE BÎRLA – MIROȘI, JUDEȚUL ARGEȘ PE O LUNGIME DE CCA. 2400M ȘI TERENURI AGRICOLE SAT NEGRENI – CLANIȚA, JUD. TELEORMAN, PE O LUNGIME DE CCA. 1500M**

Este necesară deoarece:

- asigură exploatarea în condiții de siguranță, fără avarii provocate de coroziune, pentru cel puțin 20 de ani, această durată putând fi prelungită cu costuri minime până la 40 de ani;
- permite operații de supraveghere - întreținere a stării materialului tubular cu tehnologii și metode specifice, puțin costisitoare.

### **25. STANDARDE ȘI DOCUMENTE CU CARACTER NORMATIV CE TREBUIE RESPECTATE LA EXECUȚIA LUCRĂRILOR DE PROTECȚIE ANTICOROSIVĂ**

- STAS 10166/1-77: Pregătirea mecanică a suprafețelor;
- SIS 055900-80: Pregătirea suprafețelor metalice;
- ISO 8501/1-88: Pregătirea suprafețelor metalice;
- DIN 30670/1991: Izolații de polietilena pentru conducte de oțel;
- DIN 30672/1991: Izolații cu benzi de protecție contra coroziunii și materiale termocontractile pentru conductele operaționale la temperaturi până la 50°C;
- SR 7335/6-1998: Protecția anticorosivă construcții metalice îngropate. Protejarea conductelor la subtraversări de drumuri, căi ferate, ape și la trecerile prin cămine;
- STAS 7335/8-85: Protecția contra coroziunii. Prize de potențial;

	<b>INLOCUIRE CONDUCTA DE TRANSPORT TITEI Ø 10 ½" GHERCESTI-ICOANA-CARTOJANI PE TRONSOANELE: SPC BIRLA, COM. BIRLA JUD. ARGES, CCA. 850M, TERENURI AGRICOLE BIRLA –MIROSI, JUD. ARGES, CCA. 2400M SI TERENURI AGRICOLE SAT NEGRENI-CLANITA, JUD. TELEORMAN, CCA. 1500M, TOTAL CCA. 4750M</b>	<b>DIMONU I.R. RADU ALEXANDRU I.I.</b>
	<b>MEMORIU TEHNIC</b>	

- STAS 7335/9-88: Protecția contra coroziunii. Protecția catodică exterioară și legarea la pământ a conductelor cu anodi reactivi metalici. Prescripții generale;
- SR 7335-12/1998: Protecția anticorrosivă. Construcții metalice îngropate. Protecția catodică a conductelor din oțel;
- SR EN 12068/2002: Protecția catodică. Acoperiri organice exterioare pentru structuri metalice îngropate sau imersate în conjuncție cu protecția catodică. Benzi și materiale termocontractile;
- Normativ I 14-76: Normativ pentru protecția contra coroziunii a construcțiilor metalice îngropate;
- BS 7361 – 1 Part. 1 Cathodic Protection Code of Practice for land and marine application;
- NACE RP 0196 / 1996
- Manual Metodologic CONPET
- Standard CONPET

## 26. EXECUȚIA LUCRĂRILOR


### 26.1. SISTEMUL DE PROTECȚIE ANTICOROSIVĂ

- **Protecție pasivă** - izolația anticorrosivă, cu rol de separare a metalului conductei de contactul cu mediul exterior agresiv.
- **Protecție catodică** - cu rol de completare a protecției pasive și care îi conferă viteză redusă de îmbătrânire a izolației.

#### 26.1.1. PROTECȚIA PASIVĂ

##### 26.1.1.1. Pregătirea suprafețelor metalice pentru izolare

- Înainte de aplicarea protecției anticorrosive, suprafața conductei va fi curățată de impurități (praf, săruri, rugină, contaminanți organici etc.), de bavuri, scorii, țunder, de stratul de protecție anticorrosivă temporară.
- Toate sudurile și muchiile ascuțite ale suprafeței metalice se vor rotunji prin polizare pentru a permite buna aderență a primerului și izolației.
- Conducta trebuie să fie uscată.
- Se interzice izolarea atunci când umiditatea atmosferică este mai mare de 85% în spații acoperite sau 75% în spații neacoperite și expuse la intemperii.
- Suprafața conductei va fi curățată, prin sablare până la gradul SA 2<sup>1/2</sup> - conform ISO 8501/1-1998 și SIS 055900-80 sau grad de curățire 2, conform STAS 10166/1-77. Profilul suprafeței sablate va fi de 25 ÷ 50 μm (masurat cu microcomparator cu precizie de 0.001mm).
- Pentru curățirea suprafețelor metalice pe șantier, se admite gradul de curățire ST3 conform ISO 8501/1-1998 și SIS 055900-80 sau grad de curățire 3 conform STAS 10166/1-77.
- După curățire, de pe suprafețele metalice se îndepărtează praful cu aer comprimat curat, fără ulei.
- Procedura de curățire și pregătire a suprafețelor metalice în vederea aplicării izolației trebuie să corespundă prescripțiilor producătorului materialelor de izolare.

	<b>INLOCUIRE CONDUCTA DE TRANSPORT TITEI Ø 10 ¾" GHERCEȘTI-ICOANA-CARTOJANI PE TRONSOANELE: SPC BIRLA, COM. BIRLA JUD. ARGES, CCA. 850M, TERENURI AGRICOLE BIRLA –MIROSI, JUD. ARGES, CCA. 2400M SI TERENURI AGRICOLE SAT NEGRENI-CLANITA, JUD. TELEORMAN, CCA. 1500M, TOTAL CCA. 4750M</b>	<b>DIMONU I.R. RADU ALEXANDRU I.I.</b>
	<b>MEMORIU TEHNIC</b>	

### **26.1.1.2. Izolația conductei**

Izolația aplicată conductelor va fi realizată cu polietilenă extrudată, în fabrică. La suduri, conducta se va izola cu manșoane de polietilenă termocontractilă. Se vor utiliza benzi termocontractile pentru curbe, tuburile protectoare, pentru reparații (locul de conexiune cabluri, etc.). Izolația este compusă din:

- primer (grund);
- mastic (pentru nivelarea la suduri și locul de conexiune cabluri);
- polietilenă extrudată aplicată în fabrică;
- manșoane termocontractile;

Sistemul de izolație a fost ales pe baza măsurătorilor de rezistivitate a solului (Diagrama de rezistivități este prezentată în planul C-06-P05). Măsurătorile au fost executate cu aparat verificat metrologic.

#### **Nota 1 :**

**Toate materialele necesare realizării izolației se vor achiziționa de la același producător pentru a se evita situații de incompatibilitate între materiale.**

#### **Nota 2 :**

**La trecerea de la montaj îngropat la montaj aerian conducta se va izola cu același tip de izolație până la o înălțime de cel puțin 0,3 m de la suprafața solului.**

### **26.1.1.3. Transportul, manipularea și stocarea materialului tubular izolat**

a – Transportul țevelor izolate se face pe dispozitive amenajate pe mijloacele de transport care să evite deteriorarea izolației.

b – Manipularea (încărcarea, descărcarea, lansarea) țevelor izolate în stații fixe, respectiv a conductei preizolate se face cu macarale sau lansatoare, utilizând chingi sau dispozitive care să nu deterioreze izolația.

c – Stocarea țevelor izolate pe traseu, în vederea asamblării prin sudare a conductei se face pe teren lipsit de corpuri dure și pe suporturi special construite. Sprijinirea conductelor se face pe capetele neizolate, astfel încât izolația aplicată conductei să nu se taseze sau să se deterioreze.

d – Deplasarea țevelor izolate de-a lungul șanțului se face în poziție suspendată în brațul macaralei sau lansatorului.

e – La livrarea țevelor izolate în instalații fixe, fiecare lot alcătuit din 30 de bucăți izolate cu același tip de izolație, se însoțește de un document eliberat de stația de izolare care trebuie să conțină:

- numărul lotului;
- data izolării;
- valoarea medie a rezistenței de trecere a izolației;
- tensiunea de încărcare a continuității cu defectoscopul cu scântei.


## **26.1.2. PREGATIRE PENTRU PROTECȚIA CATODICĂ**

### **26.1.2.1. Instalarea prizelor de potențial**

Pentru măsurarea parametrilor electrici de protecție catodică de-a lungul conductei de țevi Ø10 ¾" Ghercești – Icoana – Cartojani, (tronsoanele ce se înlocuiesc), dar și pentru urmărirea în timp a funcționării grupurilor de anodi, se montează prize de potențial.

Amplasarea prizelor de potențial se face conform planurilor de situație anexate prezentului proiect.

Toate prizele care se montează sunt prize tip metalice cu steguleț (plan C-06-P04) și se vor amplasa conform planurilor de situație anexate.

	<b>INLOCUIRE CONDUCTA DE TRANSPORT TITEI Ø 10 3/4" GHERCESTI-ICOANA-CARTOJANI PE TRONSOANELE: SPC BIRLA, COM. BIRLA JUD. ARGES, CCA. 850M, TERENURI AGRICOLE BIRLA –MIROSI, JUD. ARGES, CCA. 2400M SI TERENURI AGRICOLE SAT NEGRENI-CLANITA, JUD. TELEORMAN, CCA. 1500M, TOTAL CCA. 4750M</b>	<b>DIMONU I.R. RADU ALEXANDRU I.I.</b>
	<b>MEMORIU TEHNIC</b>	

La grupurile de anozii de zinc montați pentru egalizarea potențialului între conducta nouă și cea veche circuitul conductă priză de potențial și circuitul priză de potențial anozii de zinc vor fi realizate cu cablu CYY 1 x 25 mm<sup>2</sup>, iar circuitul priză de potențial – conductă/tub protector va fi realizat cu cablu CYY 1x6 mm<sup>2</sup>.

Contactele din prizele de potențial corespunzătoare circuitului electric grupuri anozii de zinc – conductă se vor lega între ele prin scurtcircuitoare metalice realizate din platbandă de cupru 15 x 3 mm.

### **26.1.2.3. Protecția catodică**

Conducta de țitei Ø10 3/4" Ghercești – Icoana – Cartojani, se consideră a fi protejată catodic cu stații de protecție catodică. Pentru a asigura o protecție eficientă a conductelor la zona de cuplare conductă veche/conductă nouă împotriva procesului de coroziune exterioară determinat de diferența de potențial care apare între materialul conductelor noi și a celor vechi, se va aplica protecție catodică locală prin intermediul unor grupuri de anozii de zinc legate la conducte prin intermediul prizelor de potențial – menționate la punctul 26.1.2.1.

#### **Calculul necesarului de curent al conductelor (tronsoanele înlocuite)**

Curentul necesar pentru protecția catodică se calculează cu formula:

$$I_{\text{tot}} = J \times F_c \times 2\pi r L \quad (\text{ISO 15589})$$

unde avem:

J este densitatea de curent de proiectare pentru oțel neizolat pe metru pătrat;

F<sub>c</sub> este un factor de îmbătrânire a izolației, adimensional;

r este raza conductei, exprimată în metri;

L este lungimea conductei, exprimată în metri.

Deci avem :

$$I_{\text{tot}} = 0,4 \times 2\pi \times 0,137 \times (930 + 2400 + 1500) = 1663,0 \text{ mAmperi.}$$

Grupurile de anozii de sacrificiu de zinc sunt prezentate în planurile de situație anexate.

Legarea la conductă a anozilor de zinc este prezentată în planul C-06-P02, iar anodul galvanic (de zinc) pentru legare la pământ este prezentat în planul de detaliu C-06-P01.

Anozii galvanici de zinc vor trebui să asigure un potențial „OFF” de minimum – 850 mV.

Potențialul „OFF” este potențialul măsurat la maximum 3 secunde de la decuplarea tuturor grupurilor de anozii de zinc și SPC-urilor simultan.

### **26.1.3. MANIPULAREA. TRANSPORTUL, DEPOZITAREA ȘI MONTAREA ELEMENTELOR SISTEMULUI DE PROTECTIE CATODICA**

Riscul de deteriorare a anozilor galvanici de zinc se va diminua prin manipularea, transportul și depozitarea pe suporturi corespunzătoare care să-i protejeze de lovituri și întreruperi.

De asemenea, pozarea acestora în locațiile corespunzătoare se va face cu grijă, pentru evitarea loviturilor accidentale.


## **27. CONTROLUL CALITĂȚII LUCRĂRILOR**

Verificarea calității protecției catodice se va face atât înainte de începerea lucrărilor, cât și în timpul și după terminarea acestora.

- La începerea lucrărilor se verifică:

- dacă aparatura utilizată este în stare de funcționare;
- calitatea materialelor puse în operă (calității materialelor de izolare, calitatea anozilor de zinc, calitatea ambalării anozilor, calitatea cablurilor electrice etc. Toate produsele trebuie să fie însoțite de certificate de calitate.

- În timpul execuției se verifică:

	<b>INLOCUIRE CONDUCTA DE TRANSPORT TITEI Ø 10 3/4" GHERCESTI-ICOANA-CARTOJANI PE TRONSOANELE: SPC BIRLA, COM. BIRLA JUD. ARGES, CCA. 850M, TERENURI AGRICOLE BIRLA –MIROSI, JUD. ARGES, CCA. 2400M SI TERENURI AGRICOLE SAT NEGRENI-CLANITA, JUD. TELEORMAN, CCA. 1500M, TOTAL CCA. 4750M</b>	<b>DIMONU I.R. RADU ALEXANDRU I.I.</b>
	<b>MEMORIU TEHNIC</b>	

- executarea izolației cu respectarea proiectului și cerințele din fișele tehnice;
  - respectarea locațiilor elementelor instalației de protecție catodică;
  - execuția în conformitate cu tehnologia corespunzătoare;
  - respectarea planurilor de amplasare și montaj corespunzătoare.
- Controlul final constă în:
- verificarea calității protecției anticorozive pasive;
  - verificarea existenței și amplasării conform proiectului a elementelor sistemului de protecție catodică;
  - verificarea parametrilor electrici ai protecției catodice.

Constructorul va fi responsabil cu verificarea atât a lucrărilor executate pe șantier, cât și cu verificarea materialelor primite de la furnizorii de materiale.

## **28. EXPLOATAREA, ÎNTREȚINEREA ȘI REPARAȚIILE PROTECȚIEI CATODICE**

Beneficiarul instalațiilor va asigura urmărirea în timp a comportării protecției catodice, prin măsurători efectuate asupra parametrilor electrici ai protecției catodice.

În timpul exploatării se vor efectua lucrările curente de întreținere sau de remediere a defectelor produse accidental.

În condițiile în care măsurătorile efectuate arată funcționarea inefficientă a anozilor, aceștia vor face obiectul unor măsurători mai detaliate pentru a se stabili dacă este necesară sau nu înlocuirea lor.

## **29. VERIFICAREA CALITĂȚII IZOLAȚIEI ȘI A INSTALAȚIILOR DE PROTECȚIE CATODICĂ**

### **29.1. PARAMETRII DE CALITATE PENTRU LUCRĂRILE DE IZOLARE**

#### **a. Calitatea izolației trebuie să releve:**

- **înainte de îngropare:**
  - rezistența de trecere determinată prin măsurători să fie de minim  $1 \times 10^6 \text{ M}\Omega$ ;
  - continuitatea electrică (izotestare fără defecte conform DIN 30670 și DIN 30672 );
  - grosimea izolației – conform fișei tehnice;
  - aderența – conform fișei tehnice.
- **după îngropare:**
  - lipsa defectelor determinată prin metode specifice de la suprafața solului (DCVG).
- **la încheierea perioadei de garanție a lucrării:**
  - lipsa defectelor de izolație determinată prin metode specifice de la suprafața solului (DCVG).

### **29.2. PUNEREA ÎN FUNCȚIUNE A INSTALAȚIEI DE PROTECȚIE CATODICĂ**


Pentru realizarea parametrilor proiectați ai protecției anticorozive se vor respecta prevederile actelor normative și instrucțiunile specificate în prezentul memoriu.

Parametri necesari la punerea în funcțiune sunt:

#### **a. Legările la pământ de pe traseul conductei vor avea:**

- rezistența echivalentă de maxim  $10 \Omega$ ;
- potențialul grup anodi/sol (P/S) la funcționarea în gol de minim – 1 V;
- potențialul grup anodi/sol (P/S) la funcționarea în sarcină de minim - 0,85 V – condiționat de funcționarea sistemului de protecție catodică.



	<b>INLOCUIRE CONDUCTA DE TRANSPORT TITEI Ø 10 ¾" GHERCEȘTI-ICOANA-CARTOJANI PE TRONSOANELE: SPC BIRLA, COM. BIRLA JUD. ARGES, CCA. 850M, TERENURI AGRICOLE BIRLA –MIROSI, JUD. ARGES, CCA. 2400M SI TERENURI AGRICOLE SAT NEGRENI-CLANITA, JUD. TELEORMAN, CCA. 1500M, TOTAL CCA. 4750M</b>	<b>DIMONU I.R. RADU ALEXANDRU I.I.</b>
	<b>MEMORIU TEHNIC</b>	

**b.** Potențialul conductă/sol trebuie să fie cuprins în intervalul  $-0,85 \div -1,20$  V, pentru fiecare punct al traseului conductei (potențial "OFF") având în vedere că prezenta conductă de țigă Ø10 ¾" Ghercești – Icoana – Cartojani se consideră a fi protejată catodic cu stații de protecție catodică.

**c.** Prezența elementelor de protecție (poziție și instalare) trebuie să arate:

- existența tuturor instalațiilor;
- montajul realizat este conform documentației;
- funcționalitatea instalațiilor se încadrează în parametrii ceruți.

După verificarea respectării tuturor prevederilor specificate, instalațiile de protecție anticorrosivă vor fi puse în exploatare la parametrii proiectați .

**Nota:**

**Este posibil ca pe tronsoanele de conductă ce nu se înlocuiesc să nu se obțină valori ale potențialului OFF de minimum - 850 mV, dar acest lucru nu înseamnă o funcționare defectuoasă a sistemului de protecție catodică proiectat, ci înseamnă că izolația conductei pe acele tronsoane este compromisă sau sistemul de protecție catodică cu SPC-uri nu funcționează. În acest caz se recomandă efectuarea unei investigații complete referitoare la starea izolației și la starea stațiilor de protecție catodică.**

### **30. MĂSURI PRIVIND SECURITATEA ȘI PROTECȚIA MUNCII**

Prezentul proiect a fost elaborat cu respectarea prevederilor din legislația, normele și normativele republicane și departamentale în vigoare, referitoare la protecția muncii (Legea nr. 319 din 2006, I 7 - 2011, I 20 - 2000, precum și Normativul NP 099-04).

Prevederile din normativele menționate și din alte acte normative, vor trebui respectate atât de personalul de exploatare cât și din unitățile de construcții și montaj.

Atât personalului de exploatare cât și personalului din construcții li se va face instructajul periodic și un instructaj suplimentar când angajatul a lipsit din producție mai mult de 30 zile sau când s-a modificat procesul tehnologic sau condițiile de muncă prin introducerea de utilaje sau metode noi.

Produsele utilizate pentru izolare conțin solvenți organici cu caracter nociv.

Toate operațiile de manipulare, transport, depozitare, utilizare, distrugere reziduuri se vor face aplicând cu strictețe normele de protecția muncii și igiena sanitară în vigoare, funcție de caracterizarea produsului.

Se interzice:

- contactul prelungit sau frecvent cu pielea și mucoasele;
- inhalarea prelungită sau frecventă a vaporilor;
- ingerarea produsului.

Se va asigura un sistem de ventilație eficient.

Dacă produsele de izolare sunt utilizate în spații închise este obligatorie:


- asigurarea unei circulații continue adecvate de aer proaspăt în cursul aplicării și uscării;
- utilizarea măștilor cu aducție de aer.

La aplicarea mansoanelor termocontractile în teren se vor respecta cu strictețe condițiile impuse de asigurarea execuției în siguranță a izolării.

Echipele de muncitori trebuie să fie dotate cu echipament de lucru și protecție, unelte și dispozitive care trebuie să fie în perfectă stare de funcționare și verificate periodic.

Personalul care efectuează lucrările de șantier trebuie să fie dotat cu mijloace de protecție pentru:

- delimitarea zonelor protejate și zonelor de lucru;

	<b>INLOCUIRE CONDUCTA DE TRANSPORT TITEI Ø 10 3/4" GHERCESTI-ICOANA-CARTOJANI PE TRONSOANELE: SPC BIRLA, COM. BIRLA JUD. ARGES, CCA. 850M, TERENURI AGRICOLE BIRLA –MIROSI, JUD. ARGES, CCA. 2400M SI TERENURI AGRICOLE SAT NEGRENI-CLANITA, JUD. TELEORMAN, CCA. 1500M, TOTAL CCA. 4750M</b>	<b>DIMONU I.R. RADU ALEXANDRU I.I.</b>
	<b>MEMORIU TEHNIC</b>	

- avertizare și semnalizare vizuală;
- asigurarea personalului contra apariției accidentale a tensiunii la locul de muncă;
- protecția contra arcului electric, a produselor de ardere, etc.

Verificarea continuității izolației aplicate conductei se va efectua de către personal calificat după asigurarea funcționării sigure a instalației de verificat.

Conducătorii utilajelor (automacara, autoscară, autotelescop, tractor, etc.) repartizați la lucrare sunt direct subordonați șefului de echipă, care are obligația de a-i instrui în funcție de specificul lucrărilor care se execută.

În timpul execuției lucrărilor ca și în exploatare se vor lua măsuri pentru înlăturarea pericolelor de accidentare prin electrocutare.

La executarea săpăturii pentru șanțuri se vor lua măsuri speciale de evitare a loviturii cablurilor sau conductelor subterane. Executarea lucrărilor de săpături pe traseele de cabluri sau conducte se face numai cu mijloace manuale.

Utilizarea mijloacelor mecanizate pentru săpat este admisă numai în cazul lucrărilor noi, pe traseele despre care se știe cu certitudine că nu există cabluri sau conducte.

Personalul executant este obligat să anunțe șeful de lucrare în cazul dezgropării unor instalații (cabluri, conducte, etc.), continuarea fiind permisă numai în după identificarea instalației respective și aprobarea șefului de lucrare și a beneficiarului.

**În apropierea cablurilor dezgropate se montează indicatorul de interzicere: "STAI! PERICOL DE MOARTE".**

Personalul care lucrează lângă sau la părțile aflate de obicei sub tensiune trebuie să fie dotat cu mijloace de protecție pentru:

- protecția contra electrocutării;
- verificarea lipsei sau prezenței tensiunii;
- asigurarea personalului contra apariției accidentale a tensiunii la locul de muncă;
- delimitarea zonelor protejate și zonelor de lucru;
- avertizare și semnalizare vizuală;
- protecția contra acțiunii arcului electric, a produselor de ardere, etc.

Mijloacele de producție enumerate trebuie încercate periodic în laboratoare de specialitate și verificate înainte de fiecare folosire.

Echipele de muncitori trebuie să fie dotate cu echipament de lucru și protecție, cu scule, unelte și dispozitive care trebuie verificate și reparate periodic.

Un accidentat prin electrocutare trebuie scos cât mai repede posibil de sub acțiunea curentului electric. Imediat ce victima a fost scoasă de sub acțiunea curentului electric i se va face respirație artificială care va continua fără întrerupere până la revenirea la normal sau până la sosirea medicului. Se verifică dacă limba este înghițită; în acest caz aceasta se va trage afară.


Prin grija beneficiarului se vor întocmi și afișa la locurile de muncă instrucțiuni specifice de exploatare și protecția muncii.

### **31. MĂSURI DE APĂRARE ÎMPOTRIVA INCENDIILOR**

Execuția lucrărilor de protecție anticorosivă se va desfășura cu stricta respectare a normelor în vigoare, privind lucrul cu substanțe inflamabile.

Se interzice:

- utilizarea echipamentelor electrice și uneltelor neconforme normelor în vigoare referitoare la medii cu risc de explozie;

	<b>INLOCUIRE CONDUCTA DE TRANSPORT TITEI Ø 10 ½" GHERCESTI-ICOANA-CARTOJANI PE TRONSOANELE: SPC BIRLA, COM. BIRLA JUD. ARGES, CCA. 850M, TERENURI AGRICOLE BIRLA –MIROSI, JUD. ARGES, CCA. 2400M SI TERENURI AGRICOLE SAT NEGRENI-CLANITA, JUD. TELEORMAN, CCA. 1500M, TOTAL CCA. 4750M</b>	<b>DIMONU I.R. RADU ALEXANDRU I.I.</b>
	<b>MEMORIU TEHNIC</b>	

- prezența surselor de foc deschis (scântei, flăcări, fumat).

Se vor lua măsuri de eliminare a electricității statice produse în cursul vehiculării materialelor de izolare și vopsire sau al lucrului personalului.

Dacă produsele de izolare sau vopsire sunt utilizate în spații închise este obligatorie utilizarea echipamentelor în construcție antiexplozivă.

Recipientii utilizați pentru depozitarea materialelor de vopsire vor fi legați la centura de împământare.

Recipientii goi rețin vapori de solvenți și deci sunt periculoși în ceea ce privește riscul de incendiu și explozie.

Se va asigura un sistem de stingere a incendiilor eficient. Materialele utilizate pentru stingerea incendiilor sunt: CO<sub>2</sub>, Halon 1211 (BCF), pulbere chimică, nisip. Apa se utilizează numai pentru protecție prin răcire.

### **32. PROTECȚIA MEDIULUI ÎNCONJURĂTOR**

Activitățile de protecție anticorosivă pasivă și activă se vor desfășura cu înlăturarea oricărui risc de poluare a mediului înconjurător.

Toate materialele de bază, conexe sau ajutătoare folosite în decursul procesului tehnologic, susceptibile de a polua mediul vor fi colectate, depozitate și distruse conform normelor legale în vigoare.


### **33. ORDINEA DE PRECEDENȚĂ**

În caz de conflict între prevederile documentelor normative menționate, ordinea de precedență este următoarea:

- prevederile prezentului document;
- prevederile documentelor normative;
- recomandările furnizorului de materiale;
- procedurile constructorului.

Proiectant,  
Ing. Constantin Ștefănică

Șef proiect,  
Ing. Marcian Iancu Nae



INLOCUIRE CONDUCTA DE TRANSPORT TITEI Ø 10 ¾" GHERCESTI-ICOANA-CARTOJANI PE TRONSOANELE: SPC BIRLA, COM. BIRLA JUD. ARGES, CCA. 850M, TERENURI AGRICOLE BIRLA –MIROSI, JUD. ARGES, CCA. 2400M SI TERENURI AGRICOLE SAT NEGRENI-CLANITA, JUD. TELEORMAN, CCA. 1500M, TOTAL CCA. 4750M

DIMONU I.R. RADU  
ALEXANDRU I.I.

MEMORIU TEHNIC

**INLOCUIRE CONDUCTA DE TRANSPORT TITEI Ø 10 ¾"**  
**GHERCESTI-ICOANA-CARTOJANI PE TRONSOANELE: SPC**  
**BIRLA, COM. BIRLA JUD. ARGES, CCA. 850M, TERENURI**  
**AGRICOLE BIRLA –MIROSI, JUD. ARGES, CCA. 2400M SI**  
**TERENURI AGRICOLE SAT NEGRENI-CLANITA, JUD.**  
**TELEORMAN, CCA. 1500M, TOTAL CCA. 4750M**


**OBIECT: TERENURI AGRICOLE SAT NEGRENI-CLANIȚA,**  
**JUD. TELEORMAN, CCA. 1500M**

**PROIECT NR. C-06/2015**

**Faza: P.T. + C.S. + D.E.**

### **LISTĂ ANEXE PROIECT TEHNIC**

- 1. Tabel cu factorii determinanți și criteriile asociate pentru stabilirea categoriei de importanță a construcției**
- 2. Instrucțiuni de urmărire a comportării în timp, inclusiv supravegherea curentă a construcțiilor**
- 3. Informații despre Cartea Tehnică a Construcție**

	<b>INLOCUIRE CONDUCTA DE TRANSPORT TITEI Ø 10 ¾” GHERCESTI-ICOANA-CARTOJANI PE TRONSOANELE: SPC BIRLA, COM. BIRLA JUD. ARGES, CCA. 850M, TERENURI AGRICOLE BIRLA –MIROSI, JUD. ARGES, CCA. 2400M SI TERENURI AGRICOLE SAT NEGRENI-CLANITA, JUD. TELEORMAN, CCA. 1500M, TOTAL CCA. 4750M</b>	<b>DIMONU I.R. RADU ALEXANDRU I.I.</b>
	MEMORIU TEHNIC	

## ANEXA 1


**PROIECT : C-06/2015**

**FAZA P.T. + C.S. + D.E.**

# **INLOCUIRE CONDUCTA DE TRANSPORT TITEI Ø 10 ¾” GHERCESTI-ICOANA-CARTOJANI PE TRONSOANELE: SPC BIRLA, COM. BIRLA JUD. ARGES, CCA. 850M, TERENURI AGRICOLE BIRLA –MIROSI, JUD. ARGES, CCA. 2400M SI TERENURI AGRICOLE SAT NEGRENI-CLANITA, JUD. TELEORMAN, CCA. 1500M, TOTAL CCA. 4750M OBIECT: TERENURI AGRICOLE SAT NEGRENI-CLANIȚA, JUD. TELEORMAN, CCA. 1500M**

**TABEL CU FACTORII DETERMINANȚI ȘI CRITERIILE ASOCIATE PENTRU  
STABILIREA CATEGORIEI DE IMPORTANȚĂ A CONSTRUCȚIILOR**


Nr. crt.	FACTOR DETERMINANT	CRITERII ASOCIATE	PUNCTAJ CRITERII ASOCIATE	PUNCTAJ FACTOR DETERMINANT
1.	Importanța vitală	i) oameni implicați direct în cazul unor disfuncții ale construcției; ii) oameni implicați indirect în cazul unor disfuncții ale construcției; iii) caracterul evolutiv al efectelor periculoase, în cazul unor disfuncții ale construcției	4 1 1	2
2.	Importanța social-economică și culturală	i) mărimea comunității care apelează la funcțiunile construcției și/sau valoarea bunurilor materiale adăpostite de construcție; ii) ponderea pe care funcțiunile construcției o au în comunitatea respectivă; iii) natura și importanța funcțiilor respective	1 2 2	2
3.	Implicarea ecologică	i) măsura în care realizarea și exploatarea construcției intervine în perturbarea mediului natural și a mediului construit; ii) gradul de influență nefavorabilă asupra mediului natural și construit;	1 1	1

	<b>INLOCUIRE CONDUCTA DE TRANSPORT TITEI Ø 10 ½" GHERCESTI-ICOANA-CARTOJANI PE TRONSOANELE: SPC BIRLA, COM. BIRLA JUD. ARGES, CCA. 850M, TERENURI AGRICOLE BIRLA –MIROSI, JUD. ARGES, CCA. 2400M SI TERENURI AGRICOLE SAT NEGRENI-CLANITA, JUD. TELEORMAN, CCA. 1500M, TOTAL CCA. 4750M</b>	<b>DIMONU I.R. RADU ALEXANDRU I.I.</b>
	<b>MEMORIU TEHNIC</b>	

		iii) rolul activ în protejarea / refacerea mediului natural și construit	1	
4.	Necesitatea luării în considerare a duratei de utilizare (existență)	i) durata de utilizare preconizată; ii) măsura în care performanțele alcătuirilor constructive depind de cunoașterea evoluției acțiunilor pe durata de utilizare; iii) măsura în care performanțele funcționale depind de evoluția cerințelor pe durata de utilizare	6  1  2	3
5.	Necesitatea adaptării la condițiile locale de teren și de mediu	i) măsura în care asigurarea soluțiilor constructive, este dependentă de condițiile locale de teren și de mediu; ii) măsura în care condițiile locale de teren și de mediu evoluează defavorabil în timp; iii) măsura în care condițiile locale de teren și de mediu determină activități/măsuri deosebite pentru exploatarea construcției	2  1  2	2
6.	Volumul de muncă și de materiale necesare	i) ponderea volumului de muncă și de materiale înglobate; ii) volumul și complexitatea activităților necesare pentru menținerea performanțelor construcției pe durata de existență a acesteia; iii) activități deosebite în exploatarea construcției impuse de funcțiunile acesteia	2  1  1	2
<b>TOTAL PUNCTAJ</b>				<b>12</b>
<b>CATEGORIA DE IMPORTANȚĂ</b>				<b>C</b>

Întocmit,  
Ing. Raluca Cocârjan



	<b>INLOCUIRE CONDUCTA DE TRANSPORT TITEI Ø 10 ¾" GHERCESTI-ICOANA-CARTOJANI PE TRONSOANELE: SPC BIRLA, COM. BIRLA JUD. ARGES, CCA. 850M, TERENURI AGRICOLE BIRLA –MIROSI, JUD. ARGES, CCA. 2400M SI TERENURI AGRICOLE SAT NEGRENI-CLANITA, JUD. TELEORMAN, CCA. 1500M, TOTAL CCA. 4750M</b>	<b>DIMONU I.R. RADU ALEXANDRU I.I.</b>
	<b>MEMORIU TEHNIC</b>	

## ANEXA 2

**PROIECT: C-06/2015**

**FAZA P.T. + C.S. + D.E.**

# **INLOCUIRE CONDUCTA DE TRANSPORT TITEI Ø 10 ¾" GHERCESTI-ICOANA-CARTOJANI PE TRONSOANELE: SPC BIRLA, COM. BIRLA JUD. ARGES, CCA. 850M, TERENURI AGRICOLE BIRLA –MIROSI, JUD. ARGES, CCA. 2400M SI TERENURI AGRICOLE SAT NEGRENI-CLANITA, JUD. TELEORMAN, CCA. 1500M, TOTAL CCA. 4750M**

## **OBIECT: TERENURI AGRICOLE SAT NEGRENI-CLANIȚA, JUD. TELEORMAN, CCA. 1500M**

### **INSTRUCȚIUNI DE URMĂRIRE A COMPORTĂRII ÎN TIMP, INCLUSIV SUPRAVEGHEREA CURENTĂ A CONSTRUCȚIILOR.**

#### **CAP. 1. GENERALITĂȚI**

- 1.1. Prezentele instrucțiuni s-au elaborat având la bază indicațiile din legea nr. 10 / 1995 privind asigurarea durabilității siguranței în exploatare, funcționalității și calitatea construcțiilor; Normativ indicativ P130-99,, Normativ privind comportarea în timp a construcțiilor”.
- 1.2. Supravegherea curentă a stării tehnice are caracter permanent, durata ei coincide cu durata de serviciu efectivă a obiectelor de construcție urmărite.

#### **CAP. 2. ORGANIZAREA ȘI CONȚINUTUL ACTIVITĂȚII DE URMĂRIRE**


**2.1. Supravegherea curentă a stării tehnice se execută vizual, prin observare directă și cu ajutorul unor mijloace de măsurare simple, de uz curent.**

**2.2. Organizarea supravegherii curente a stării tehnice a obiectelor de construcții din dotare este sarcina beneficiarului de dotație sau a unității de exploatare, sau responsabilul cu urmărirea, numit în acest scop și o face în situația :**

- verificări periodice – obligatoriu la interval de 3 luni, în scopul depistării unor aspecte noi apărute în timpul exploatării construcțiilor ;
- verificări operative – după producerea unor evenimente care pot afecta construcția, de exemplu : seism, inundații, alunecări de teren, explozii, incendiu, furtuni puternice, loviri accidentale, expunere accidentală la acțiunea agenților corozivi, aglomerări de zăpadă, depuneri de chiciură, etc, la primirea unor sesizări a responsabilului de obiect.

#### **CAP. 3. PROCEDEE DE INVESTIGARE, URMĂRIRE ȘI MĂSURI**

In cadrul proiectului de față, urmărirea și supravegherea construcțiilor se va efectua conf. „Instrucțiunilor tehnice” și a fișelor de verificare pe părți și elemente de construcții date în „Norme tehnice pentru întocmirea instrucțiunilor privind urmărirea curentă a comportării

	<b>INLOCUIRE CONDUCTA DE TRANSPORT TITEI Ø 10 ½" GHERCESTI-ICOANA-CARTOJANI PE TRONSOANELE: SPC BIRLA, COM. BIRLA JUD. ARGES, CCA. 850M, TERENURI AGRICOLE BIRLA –MIROSI, JUD. ARGES, CCA. 2400M SI TERENURI AGRICOLE SAT NEGRENI-CLANITA, JUD. TELEORMAN, CCA. 1500M, TOTAL CCA. 4750M</b>	<b>DIMONU I.R. RADU ALEXANDRU I.I.</b>
	<b>MEMORIU TEHNIC</b>	

construcțiilor de drumuri, poduri, supratraversări și lucrări de consolidare al terasamentelor”, elaborate de IPTANA. Se va urmări comportarea în timp a următoarelor părți de construcții:

- comportarea sub sarcinile dinamice a suprastructurii
- apariția de tasări la patul drumului
- stabilitatea taluzelor
- viabilitatea șanțurilor.

#### **CAP. 4. VALORIFICAREA REZULTATELOR URMĂRIRII COMPORTĂRII ÎN TIMP A CONSTRUCȚIILOR**

4.1. Rezultatele investigărilor, observațiilor, verificărilor și măsurările obținute în activitatea de urmărire a comportării în timp a unei construcții vor fi consemnate într-un PV de consemnare, la care se vor anexa și relevee cu porțiuni și mărimea fisurilor în elemente, planul cu localizarea acestora, dimensiuni de alunecări sau tasări, deplasări față de axele inițiale, etc.

Acest material se va înainta conducerii unității care va dispune următoarele :


- a) Luarea măsurilor de întreținere și reparații legale, sprijinirea elementelor deteriorate sau alte intervenții în vederea evitării accidentelor de orice fel
- b) Transmiterea către elaboratorul proiectului, a PV de constatare și a listei măsurilor de la pct. „a”, solicitând în baza unei comenzi expertizarea situației nou create, și stabilirea măsurilor de luat în continuare.
- c) Efectuarea lucrărilor noi, indicate de proiectant și recepționarea lor.

Materialele de la pct. „a,b,c”, se vor anexa la „Cartea tehnică a construcției” în jurnalul evenimentelor dat în normativ indicativ C167-88.

Beneficiarul de dotație are obligația să întocmească anual situația asupra comportării construcțiilor respective, potrivit modelului din anexa nr. 3 dat în normativ indicativ P130-1999.

4.2. Prezentele instrucțiuni scrise ale proiectantului se vor atașa la „Cartea tehnică a construcției”, prin grija beneficiarului de dotație sau a unității de exploatare a construcției.

Intocmit,  
Ing. Raluca Cocârjan

	<b>INLOCUIRE CONDUCTA DE TRANSPORT TITEI Ø 10 3/4" GHERCESTI-ICOANA-CARTOJANI PE TRONSOANELE: SPC BIRLA, COM. BIRLA JUD. ARGES, CCA. 850M, TERENURI AGRICOLE BIRLA –MIROSI, JUD. ARGES, CCA. 2400M SI TERENURI AGRICOLE SAT NEGRENI-CLANITA, JUD. TELEORMAN, CCA. 1500M, TOTAL CCA. 4750M</b>	<b>DIMONU I.R. RADU ALEXANDRU I.I.</b>
	<b>MEMORIU TEHNIC</b>	

### ANEXA 3

**PROIECT: C-06/2015**

**FAZA P.T. + C.S. + D.E.**

## **INLOCUIRE CONDUCTA DE TRANSPORT TITEI Ø 10 3/4" GHERCESTI-ICOANA-CARTOJANI PE TRONSOANELE: SPC BIRLA, COM. BIRLA JUD. ARGES, CCA. 850M, TERENURI AGRICOLE BIRLA –MIROSI, JUD. ARGES, CCA. 2400M SI TERENURI AGRICOLE SAT NEGRENI-CLANITA, JUD. TELEORMAN, CCA. 1500M, TOTAL CCA. 4750M**

### **OBIECT: TERENURI AGRICOLE SAT NEGRENI-CLANIȚA, JUD. TELEORMAN, CCA. 1500M**

### **CARTEA TEHNICĂ A CONSTRUCȚIEI**

Cartea tehnică a construcției reprezintă evidența tuturor documentelor (acte și Documentații) privind construcția, emise în toate etapele realizării ei, de la certificatul de urbanism până la recepția finală a lucrărilor. Aceasta se va întocmi și se va completa pe parcursul execuției de către toți factorii care concurează la realizarea lucrărilor, prin grija dirigintelui de santier.

Cartea tehnică a conductei se va întocmi într-un singur exemplar și se va compune din ansamblul de documente referitoare la proiectarea, execuția, recepția, exploatarea, întreținerea, repararea și urmărirea în exploatare a lucrărilor executate.

Cartea tehnică, după recepție și punerea în funcțiune se va preda beneficiarului, care o va completa în continuare, pe întreaga durată de existență a construcției, cu date referitoare la toate intervențiile asupra acesteia.

Cartea tehnică conține documentația de bază și centralizatorul cu părțile componente.

Documentația de bază cuprinde următoarele capitole:

- capitolul A: Documentația privind proiectarea;
- capitolul B: Documentația privind execuția;
- capitolul C: Documentația privind recepția;
- capitolul D: Documentația privind exploatarea, întreținerea, repararea și urmărirea comporării în timp.

Centralizatorul Cărții tehnice va cuprinde borderoul general al dosarelor Documentației de bază și copiile borderourilor cu cuprinsul fiecărui dosar în parte.

Intocmit,  
Ing. Raluca Cocârjan